

### Аналітична довідка

Відповідно плану роботи школи на 2019-2020 навчальний рік у травні 2020 року заступником директора з навчально-виховної роботи Лук'яненко Л.А. було проаналізовано стан навчально-виховного процесу за 2019-2020 навчальний рік. Станом на 01.09.2019 року у школі навчалося 1177 учня. На кінець навчального року в школі навчалося 1167 учнів, з них атестувалися лише учні 3-11 класів – 814 учнів.

#### Показники якості та успішності (3-11 класи)

3-11 класи	2015-2016	2016-2017	2017-2018	2018-2019	2019-2020
Успішність	99,9	99,6	99	99,5	99
Якість	66,8	68,98	74,5	74,5	77,5

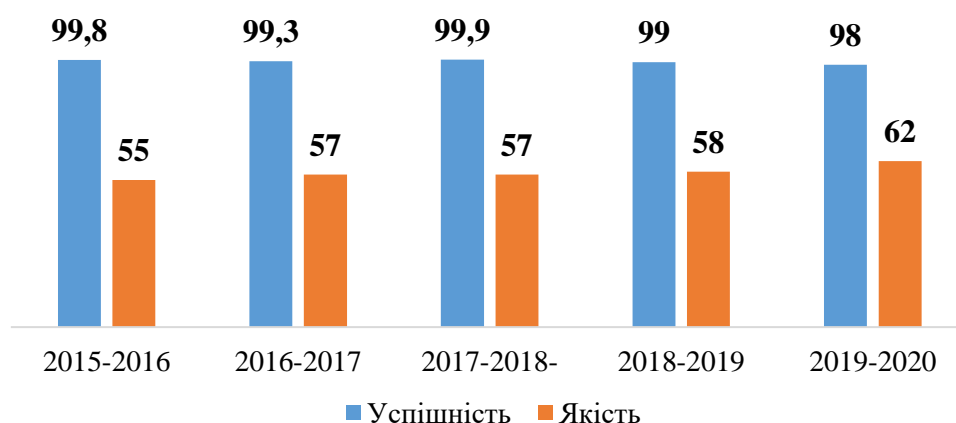
Аналізуючи дані таблиці, маємо показник якості збільшився на 3% порівняно з минулим навчальним роком. Успішність зменшилася на 0,5% порівняно з 2018-2019 навчальним роком.

#### Показники якості та успішності (5-11 класи)

5-11 класи	2015-2016	2016-2017	2017-2018	2018-2019	2019-2020
Успішність	99,8	99,3	99,9	99	98
Якість	55	57	57	58	62

Якість навчальних досягнень учнів 5-11 класів подано в порівняльній таблиці

#### Якість та успішність знань по роках



Результати навчальних досягнень подано в таблиці

#### Результати навчальних досягнень

	Роки	2015-2016	2016-2017	2017-2018	2018-2019	I семестр 2019-2020	II семестр 2019-2020	2019-2020 (річна)
	Кількість учнів		631	632	617	643	689	691
Рівні навчання	Високий	50	62	53	57	38	63	72
	Достатній	301	302	299	303	301	362	370
	Середній	271	264	254	277	301	246	240
	Початковий	1	4	1	6	49	18	9

Як видно з таблиці кількість учнів збільшилось на 48 учнів, порівняно з 2018-2019 навчальним роком. Порівняно з I семестром 2019-2020 навчального року кількість учнів, що мають початковий рівень зменшилась на 40 учнів, та збільшилась на 3

учнів, у порівнянні з 2018-2019 навчальним роком. Збільшилась кількість учнів, що закінчили навчальний рік на високому та достатньому рівнях, порівняно з I та II семестрами 2019-2020 навчального року. Зменшилась кількість учнів що закінчили навчальний рік на середньому рівні, порівняно з I та II семестрами 2019-2020 навчального року.

Якість навчальних досягнень на паралелях становить:

### Показники якості навчальних досягнень

Класи	Навчальні роки								
	2016-2017 I семестр	2016-2017 II семестр	2017-2018 I семестр	2017-2018 II семестр	2018-2019 I семестр	2018-2019 II семестр	2019-2020 I семестр	2019-2020 II семестр	2019-2020 III семестр
5-9	48,45	56	50	55	45,7	53,3	44,9	57,9	59,8
10-11	53,6	59	47	65	51,7	63	63,5	74,3	77
5-11	50	57	50	57	48,7	58,1	49,2	6,7	63,7

Як видно з порівняльної таблиці річна якість учнів на паралелях 5-9, 10-11 та 5-11 має тенденцію на зростання.

### Порівняння навчальних досягнень учнів за 2019-2020 навчальний рік.

Порівняння навчальних досягнень учнів за 2019 - 2020 н.р.																													
Клас	I семестр																				II семестр							Рік	
	5 - А	5 - Б	5 - В	5 - Г	6 - А	6 - Б	6 - В	6 - Г	7 - А	7 - Б	7 - В	7 - Г	8 - А	8 - Б	8 - В	8 - Г	9 - А	9 - Б	9 - В	9 - Г	5 - 9 класи	10 - А	10 - Б	10 - В	11 - А	11 - Б	11 - В	10 - 11 класи	5 - 11 класи
Кількість учнів	32	31	28	31	32	28	31	31	26	28	29	28	28	23	29	21	28	21	27	20	551	25	28	21	23	21	20	138	689
Високий	4	1			3		1	3	2		1				1			1	1	4	22	3	2	1	4	2	4	16	38
Достатній	24	17	18	11	17	14	15	11	6	10	12	5	10	8	8	6	9	7	12	9	229	16	16	9	10	11	10	72	301
Середній	4	13	7	19	12	14	14	17	13	15	13	16	15	12	16	13	15	8	13	7	256	4	10	10	9	7	5	45	301
Початковий			3	1			1		5	3	3	7	3	3	3	2	4	5	1		44	2		1		1	1	5	49
Якість	88	58	64	35	63	50	52	45	31	36	45	18	36	35	32	29	32	38	48	65	44,9	76	64	48	61	62	70	63,5	54,2
II семестр																													
Кількість учнів	32	31	28	31	32	28	31	31	26	28	29	28	28	23	29	21	28	21	27	20	552	25	28	22	23	21	20	139	691
Високий	6	1	2	3	5	1	3	3	3		2	1	1		3		1	1	1	3	40	5	4	2	6	2	4	23	63
Достатній	22	20	17	18	17	20	20	22	7	13	12	6	11	6	7	11	14	9	15	13	280	16	18	14	14	9	11	82	362
Середній	4	10	9	10	10	7	7	6	12	11	13	17	15	15	17	10	13	11	11	4	212	4	6	6	3	10	5	34	246
Початковий									4	4	2	4	1	2	1						18							0	18
Якість	88	68	68	68	69	75	74	81	38	46	48	25	43	26	34	52	54	48	59	80	57	84	79	73	87	62	75	77	67
Рік																													
Кількість учнів	32	31	28	31	32	28	31	31	26	28	29	28	28	23	29	21	28	21	27	20	552	25	28	22	23	21	20	139	691
Високий	9	1	2	1	5	1	3	4	3		3	1	1		2		1	2	4	4	47	8	3	1	6	2	5	25	72
Достатній	22	20	17	20	19	21	18	19	7	15	11	9	14	9	10	12	13	9	11	12	288	13	19	14	14	12	10	82	370
Середній	1	10	9	10	8	6	10	8	13	11	15	17	13	12	16	9	14	10	12	4	208	4	6	7	3	7	5	32	240
Початковий									3	2		1		2	1						9							0	9
Якість	97	68	68	68	75	79	68	74	38	54	48	36	54	39	41	57	50	52	56	80	60	84	79	68	61	62	75	71	66

Аналізуючи загальні якісні показники по класах маємо найбільші показники при 100% успішності.

5А – 97% (кл. кер. Гудима Н.А.)

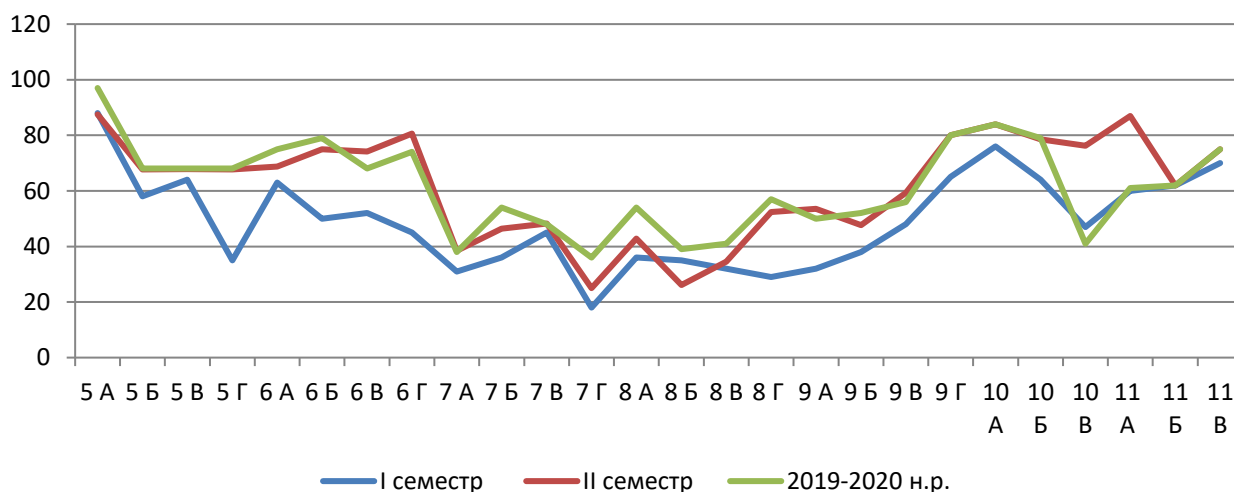
5Б – 68% (кл. кер. Брижата Т.М.)

5В – 68% (кл. кер. Кривошопка І.В.)  
 5Г – 68% (кл. кер. Зюзь О.М.)  
 6А – 75% (кл. кер. Коваленко Ю.В.)  
 6Б – 78% (кл. кер. Криницька Е.В.)  
 6В – 68% (кл. кер. Дудучава В.Д.)  
 6Г – 90% (кл. кер. Повар О.Р.)  
 9Г – 80% (кл. кер. Ракіна А.В.)  
 10А – 84% (кл. кер. Кузіна Л.М.)  
 10Б – 79% (кл. кер. Гордійчук І.В.)  
 10В – 68% (кл. кер. Васильчук Т.Г.)  
 11А – 87% (кл. кер. Одинець І.М.)  
 11Б – 67% (кл. кер. Кривицька С.А.)  
 11В – 75% (кл. кер. Яненко Н.А.)

Найменші якісні в учнів 7Г класу – 36% (кл. кер. Іщенко І.) 8Б класу – 39% (кл. кер. Полянничка С.М.), 8В – 41% (кл. кер. Чепурко Т.О.)

Аналізуючи таблицю, показники якості навченості за 2019-2020 навчальний рік маємо найбільшу якість на паралелі 5 класів – 75%, 6 класів – 74%, 10 класів – 68% та 11 класів - 66%.

### Порівняння якості навчальних досягнень учнів за 2019-2020 навчальний рік

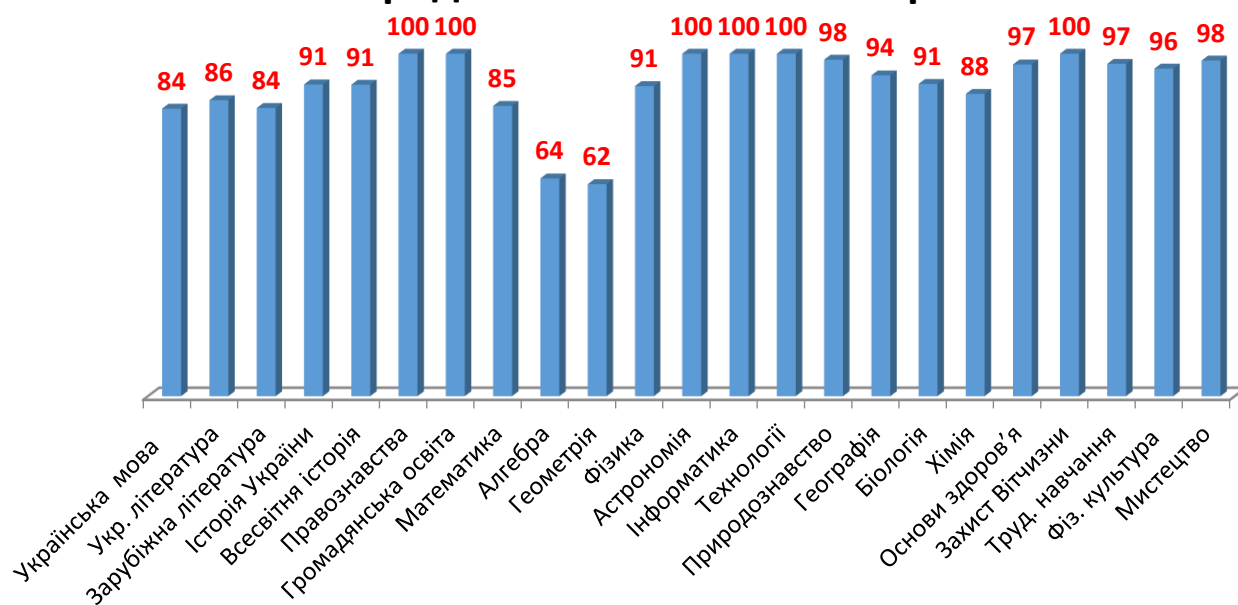


### Показники якості навченості за 2019-2020 навчальний рік

#### Якість по паралелях 2019-2020 н.р.



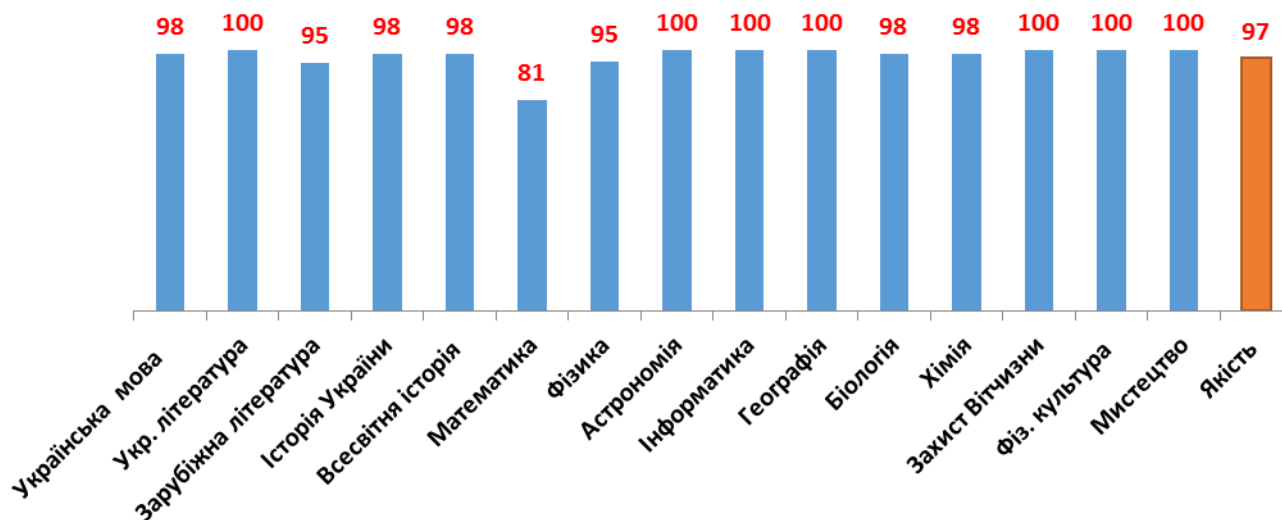
## Якість по предметах за 2019-2020 н.р.



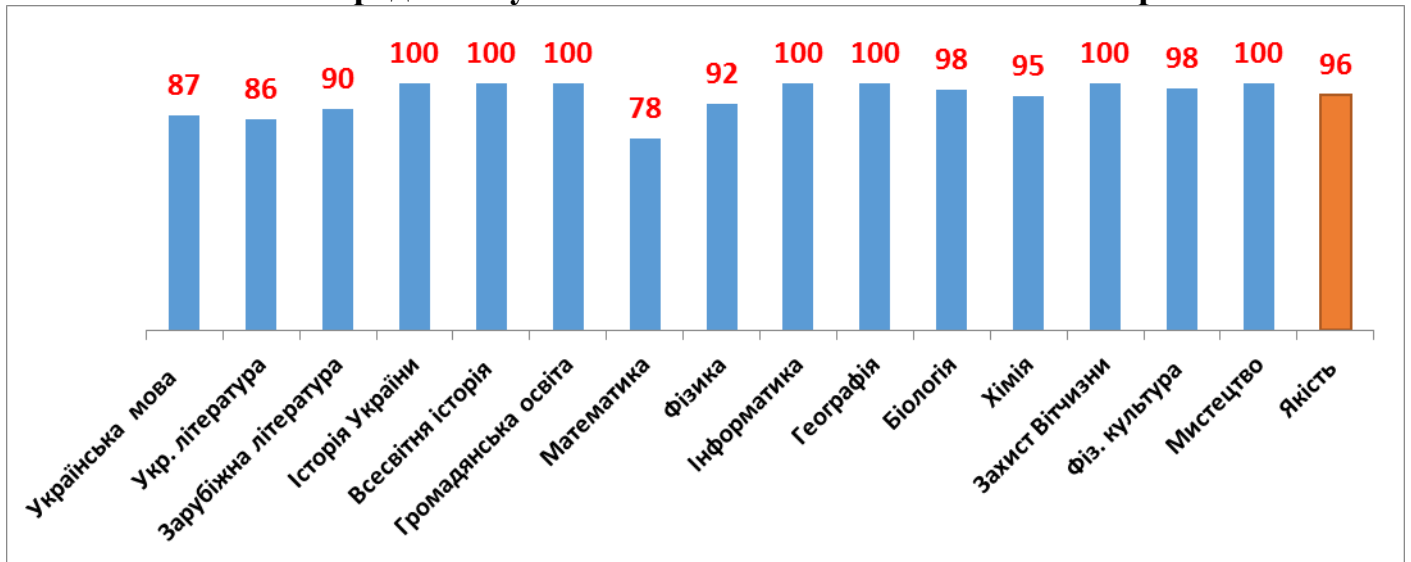
## Загальний рейтинг предметів на паралелях 2019-2020 н.р.

Клас	Українська мова	Укр. література	Зарубіжна література	Історія України	Всесвітня історія	Правознавство	Громадянська освіта	Математика	Алгебра	Геометрія	Фізика	Астрономія	Інформатика	Природознавство	Географія	Біологія	Хімія	Основи здоров'я	Захист Вітчизни	Труд. навчання	Фіз. культура	Мистецтво	Якість
5 класи	91	91	87	96				96					100	98				100		98	96	99	96
6 класи	90	92	91	94				81					100		98	88		99		98	99	99	94
7 класи	76	75	72	63	62				60	60	85		100		84	88	91	86		96	90	94	80
8 класи	68	80	75	97	100				65	61	83		100		87	82	72	99		95	92	95	84
9 класи	83	85	82	94	99	100			66	65	100		100		97	97	89	100		99	96	100	90
10 класи	87	86	90	100	100		100	78				92		100	100	98	95		100		98	100	96
11 класи	98	100	95	98	98			81			95	100	100		100	98	98		100		100	100	97
Загальна	85	87	85	92	92	100	100	84	64	62	91	100	100	98	94	92	89	97	100	97	96	98	91

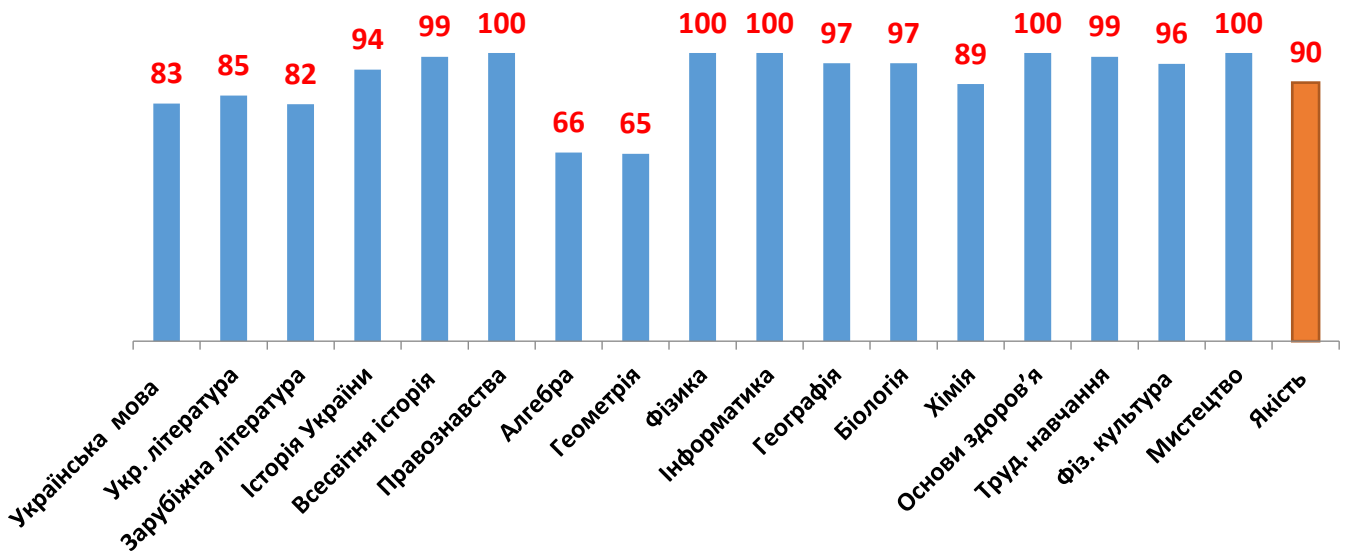
## Рейтинг предметів у 11 класах за 2019-2020 навчальний рік.



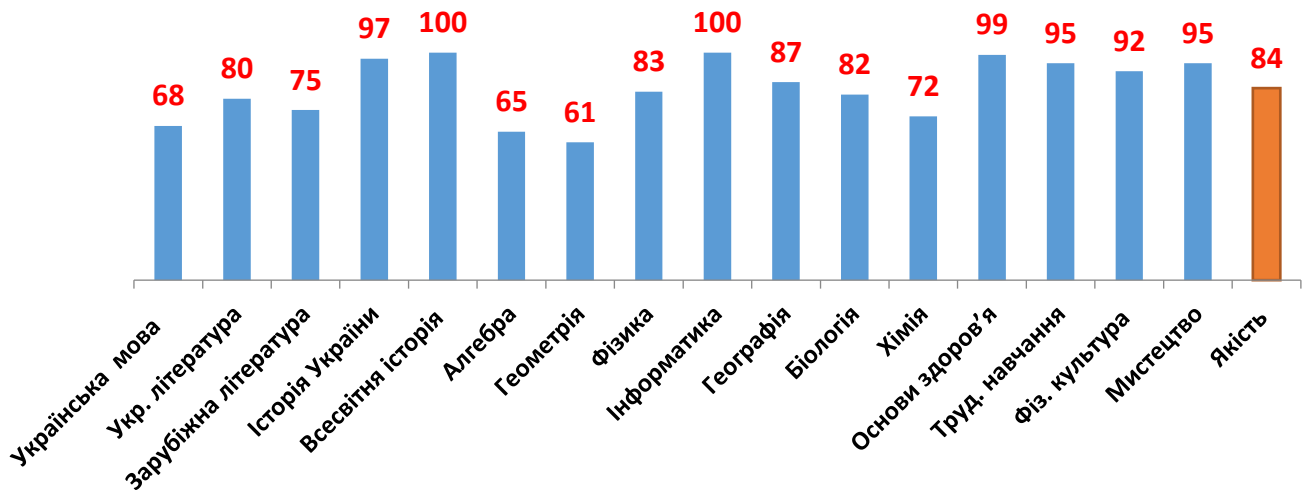
### Рейтинг предметів у 10 класах за 2019-2020 навчальний рік



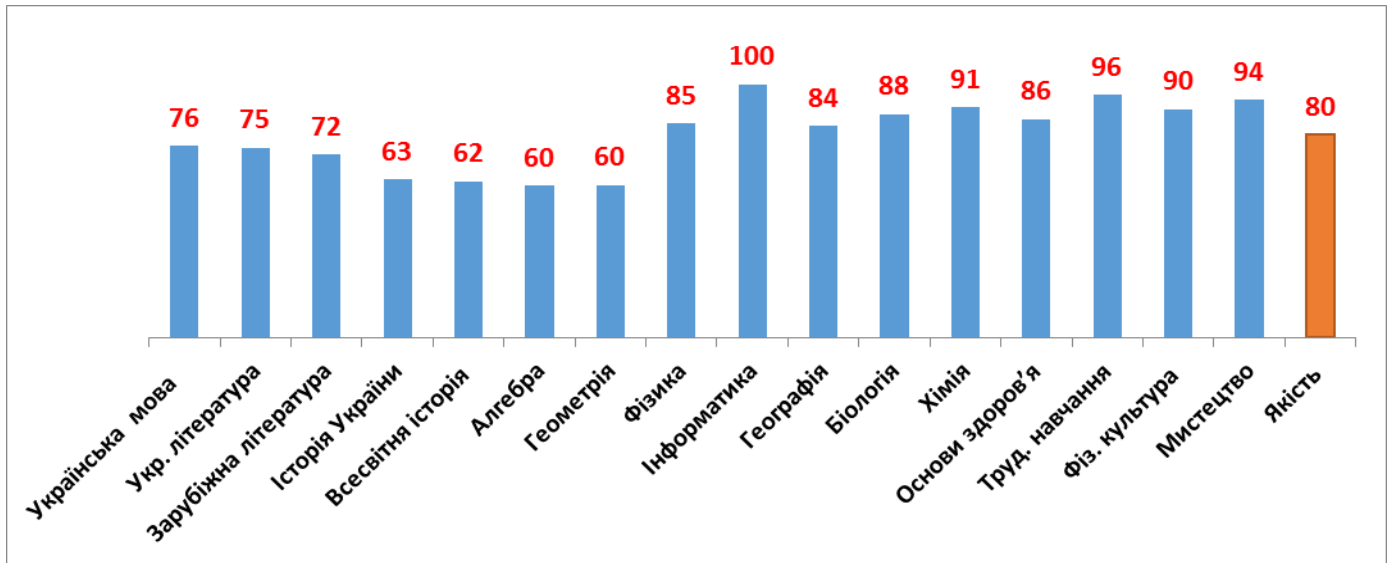
### Рейтинг предметів у 9 класах за 2019-2020 навчальний рік



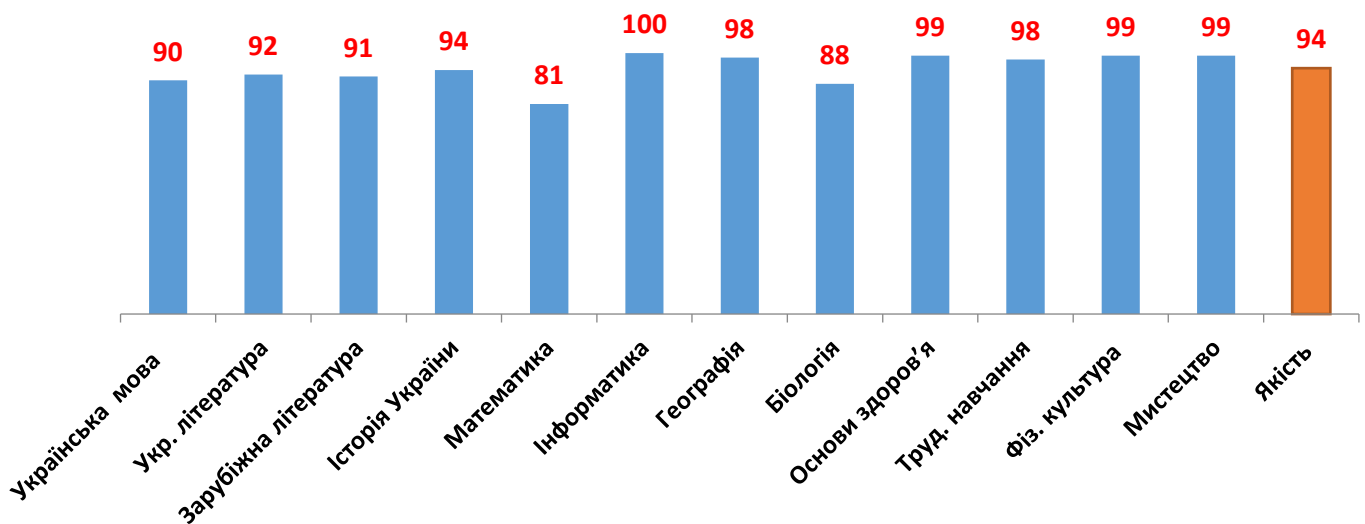
### Рейтинг предметів у 8 класах за 2019-2020 навчальний рік



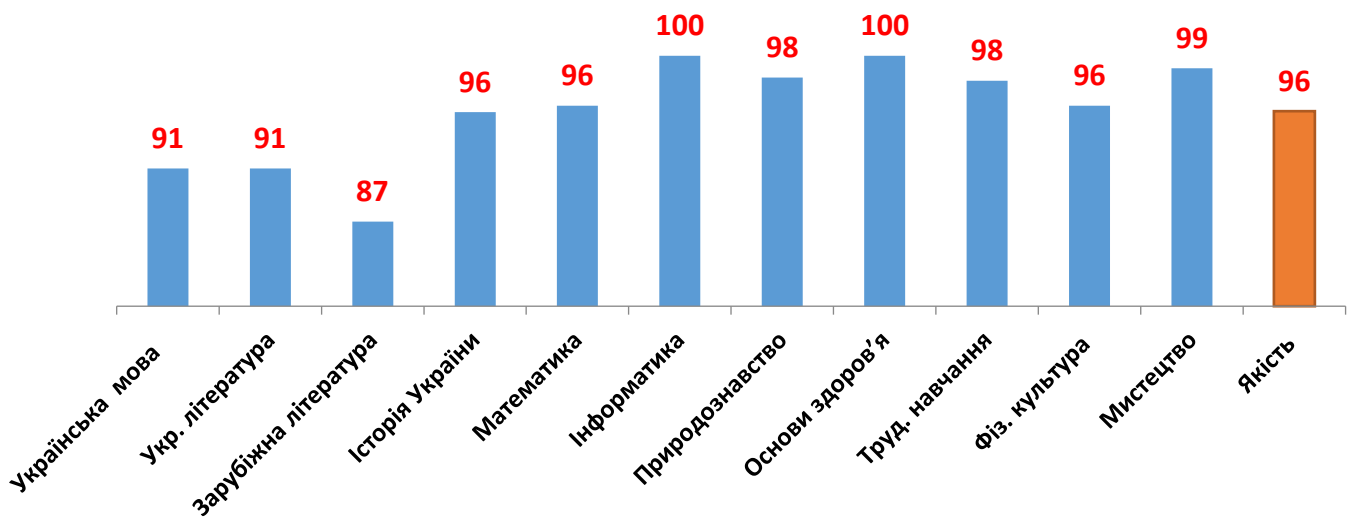
## Рейтинг предметів у 7 класах за 2019-2020 навчальний рік



## Рейтинг предметів у 6 класах за 2019-2020 навчальний рік



## Рейтинг предметів у 5 класах за 2019-2020 навчальний рік



Аналізуючи дані таблиць рейтингу за предметами по паралелях маємо загальну якість 91,1 %. (Загальний рейтинг предметів на паралелях). Найнижча якість в учнів 7Г – 72,4%. Трохи більша порівняно з 7Г якість в учнів 7А – 77,1%.

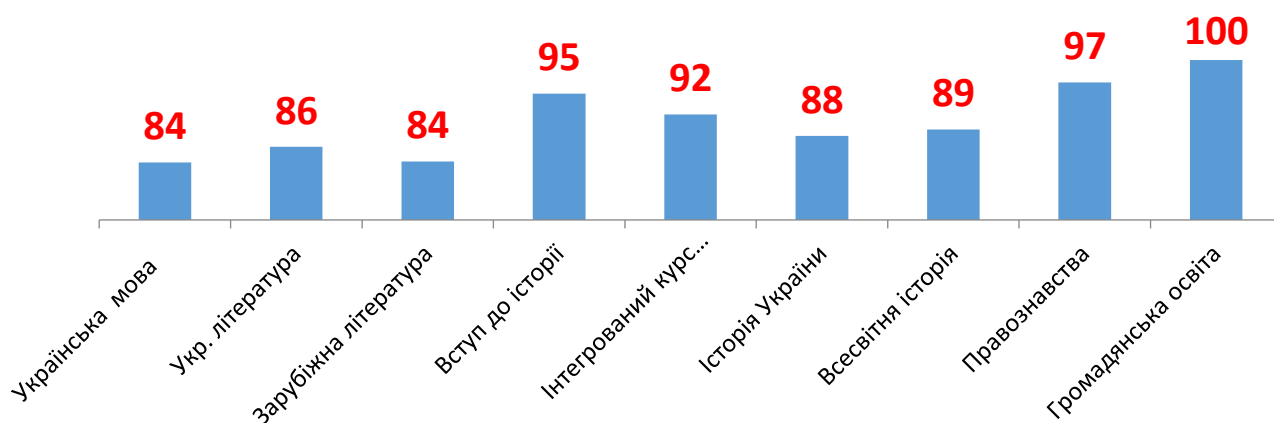
Найменша якість в учнів 5-11 класів з алгебри – 64% , геометрії – 62%.

### Якість навчальних досягнень класів

Клас	Українська мова	Укр. література	Зарубіжна література	Історія України	Всесвітня історія	Правознавства	Громадянська освіта	Математика	Алгебра	Геометрія	Фізика	Астрономія	Інформатика	Технології	Природознавство	Географія	Біологія	Хімія	Основи здоров'я	Захист Вітчизни	Труд. навчання	Фіз. культура	Мистецтво	Якість	
5 - А	100	100	97	100				100					100		100				100		100	100	100	100	99,7
5 - Б	88	94	87	100				97					100		100				100		100	100	100	100	96,9
5 - В	79	79	79	82				93					100		96				100		92	100	96	100	90,5
5 - Г	97	90	84	100				94					100		97				100		100	84	100	100	95,1
6 - А	97	94	94	97				75					100			100	100		100		100	100	100	100	96,4
6 - Б	93	93	93	100				86					100			96	82		96		90	96	96	100	93,4
6 - В	81	90	87	77				77					100	100		97	84		100		100	100	100	100	91,8
6 - Г	87	90	90	100				84					100	100		100	87		100		100	100	100	100	95,2
7 - А	77	77	74	50	54				54	54	85		100			73	81	88	81		96	96	93	100	77,1
7 - Б	79	79	79	79	75				71	64	89		100			75	86	93	82		97	89	100	100	83,6
7 - В	86	76	72	75	75				69	69	93		100			90	97	97	100		100	96	100	100	87,2
7 - Г	61	68	64	46	43				46	54	71		100			96	89	86	82		90	80	82	100	72,4
8 - А	81	86	82	100	100				64	64	89		100			82	86	61	100		95	72	93	100	84,7
8 - Б	52	70	74	97	100				78	52	74		100			74	74	70	96		96	95	91	100	80,8
8 - В	67	73	62	97	100				48	55	97		100			97	90	71	100		100	100	100	100	84,6
8 - Г	71	90	81	95	100				71	71	71		100			95	76	86	100		90	100	100	100	87,3
9 - А	89	89	82	96	100	100			50	54	100		100			100	100	96	100		100	100	100	100	91,5
9 - Б	67	76	71	81	100	100			62	62	100		100			86	90	71	100		95	89	100	100	85,3
9 - В	89	81	81	100	100	100			70	59	100		100			100	96	100	100		100	96	100	100	92,5
9 - Г	85	95	95	100	95	100			80	85	100		100			100	100	90	100		100	100	100	100	95,6
10 - А	88	84	84	100	100		100	84				88		100		100	100	96		100		100	100	100	94,9
10 - Б	97	96	96	100	100		100	82				96		100		100	93	89		100		94	100	100	96,2
10 - В	77	77	90	100	100		100	68			91		100			100	100	100		100		100	100	100	93,5
11 - А	100	100	100	100	100			91			96	100	100			100	100	100		100		100	100	100	99,1
11 - Б	100	100	95	100	100			71			95	100	100			100	100	100		100		100	100	100	97,4
11 - В	95	100	95	95	95			80			95	100	100			100	95	95		100		100	100	100	96,3
<b>Якість</b>	<b>84</b>	<b>86</b>	<b>84</b>	<b>91</b>	<b>91</b>	<b>100</b>	<b>100</b>	<b>85</b>	<b>64</b>	<b>62</b>	<b>91</b>	<b>100</b>	<b>100</b>	<b>100</b>	<b>98</b>	<b>94</b>	<b>91</b>	<b>88</b>	<b>97</b>	<b>100</b>	<b>97</b>	<b>96</b>	<b>98</b>	<b>91,1</b>	

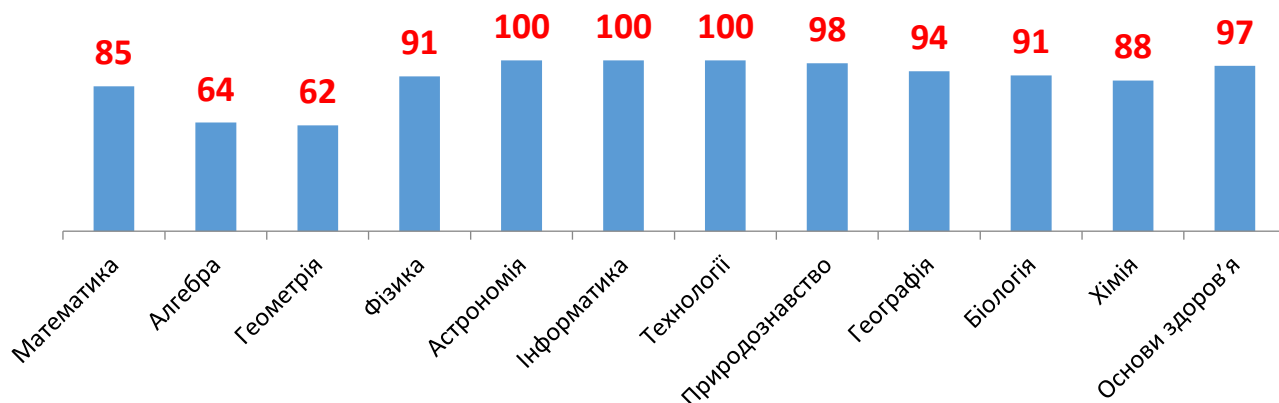
Аналізуючи якість досягнень учнів за начальними дисциплінами можна зробити висновок, що найменша якість – 84% з української мови та зарубіжної літератури серед суспільно-гуманітарних дисциплін.

### Рівень навчальних досягнень учнів з суспільно-гуманітарних дисциплін за 2019-2020 навчальний рік



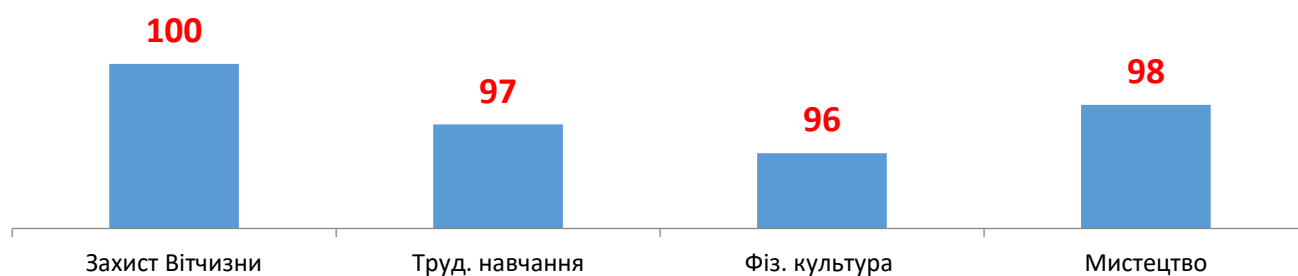
Математично-природничих – 64 % з алгебри та 62 % з геометрії.

### Рівень навчальних досягнень учнів з математично-природничих дисциплін за 2019-2020 навчальний рік



Художньо-естетичних – 96 % з фізична культура .

### Рівень навчальних досягнень учнів з художньо-естетичних та прикладних дисциплін за 2019-2020 навчальний рік



За таблицею середнього балу маємо середній бал по школі 9,3 бали

*Середній бал за 2019-2020 навчальний рік*



Середній бал за 2019-2020 н.р.

	Українська мова	Укр. література	Зарубіжна література	Англійська мова	Німецька мова	Історія України	Всевітня історія	Правознавство	Математика	Алгебра	Геометрія	Біологія	Природознавство	Географія	Фізика	Хімія	Астрономія	Інформатика	Технології	Мистецтво	Труд. навчання	Основи здоров'я	Фіз. культура	Захист Вітчизни	Громадянська освіта	Література Англії	Крайнознавство	Література Америки	Середній бал по школі
5 - А	9,2	9,6	9,0	9,7	10,1	10,2			9,8				10,0					10,0		11,1	10,7	10,8	9,8						10,0
5 - Б	8,3	8,4	8,5	8,3	9,1	8,4			8,9				9,8					10,6		10,7	10,2	10,3	9,7						9,3
5 - В	8,1	8,5	8,1	8,8	8,8	8,5			8,9				9,0					11,1		10,2	9,9	9,9	10,1						9,2
5 - Г	8,3	8,4	8,5	8,3	8,5	10,0			8,5				8,5					10,7		10,3	10,4	10,0	9,6						9,2
6 - А	8,8	8,4	9,0	9,3	9,3	8,7			7,8			9,8		9,5				11,2		11,1	10,0	10,0	9,4						9,5
6 - Б	8,2	8,7	8,5	9,0	8,7	9,0			8,2			7,6		8,8				10,8		10,6	9,0	9,6	8,8						9,0
6 - В	8,1	8,9	9,1	8,3	8,7	7,6			8,1			8,4		9,5				10,8		10,8	9,9	9,7	9,7						9,1
6 - Г	8,1	8,5	8,3	8,9	8,6	9,3			8,4			8,3		9,4				11,1		11,1	10,5	9,6	9,1						9,2
7 - А	7,8	8,2	7,5	8,8	7,6	6,1	7,0			7,0	7,0	8,4		7,7	8,4	8,7		10,6		10,2	9,5	9,3	9,6						8,3
7 - Б	7,3	8,3	8,0	8,3	8,2	7,4	7,6			7,2	6,9	8,8		7,7	8,7	8,9		10,6		10,7	9,7	9,1	8,9						8,5
7 - В	8,2	8,2	7,5	8,7	8,6	7,9	7,8			7,6	7,7	8,8		8,3	8,0	9,1		10,7		10,6	9,5	9,6	9,8						8,7
7 - Г	7,2	7,2	7,1	7,8	7,5	6,7	6,5			6,5	6,7	8,2		8,6	7,4	8,2		10,4		9,5	9,3	8,1	8,5						7,9
8 - А	7,9	8,0	8,1	8,6	8,3	9,5	9,4			7,1	7,3	8,6		8,4	8,3	7,7		11,0		9,3	9,9	11,0	8,1						8,7
8 - Б	6,8	7,9	7,9	7,5	7,6	8,3	8,5			7,3	6,4	7,4		7,7	7,7	7,3		10,2		9,1	8,3	9,6	9,6						8,1
8 - В	7,6	7,8	7,5	8,0	8,3	10,1	9,3			6,9	7,2	8,8		8,9	8,5	7,8		10,6		9,7	9,9	10,8	10,2						8,8
8 - Г	7,2	8,5	8,2	7,8	7,6	9,1	9,5			7,9	7,3	7,9		8,6	7,7	8,3		10,1		9,6	8,8	10,1	9,0						8,5
9 - А	8,3	8,5	8,1	9,1	9,4	9,0	9,3	8,8		7,1	7,0	8,9		9,0	9,0	8,8		10,9		11,0	11,2	10,1	9,5						9,1
9 - Б	7,6	8,2	8,1	8,1	6,9	8,2	9,1	9,3		7,1	7,2	8,7		8,3	8,7	8,3		10,2		10,6	9,7	9,8	8,4						8,6
9 - В	9,0	8,4	8,3	9,0	8,8	8,9	9,7	9,8		7,9	7,7	8,4		9,6	9,5	8,9		11,4		10,7	10,4	10,1	9,6						9,3
9 - Г	8,4	9,2	9,2	9,0	9,5	9,6	9,6	9,3		8,4	8,3	9,2		10,0	9,1	8,9		10,9		10,8	10,6	10,7	9,9						9,5
10 - А	8,8	9,0	9,2	9,6	9,5	9,4	9,7		8,7			9,8		10,7	9,5	9,6		11,0		10,8			10,2	10,2	10,8	10,0			9,8
10 - Б	8,9	9,3	9,4	8,9	9,1	9,3	10,0		8,4			9,5		10,4	9,0	8,8		10,6		11,0			10,6	10,4	10,5	9,9			9,7
10 - В	8,0	8,2	9,0	9,0	8,4	8,8	9,9		7,7			9,0		9,7	8,2	8,5		10,9	10,3				9,7	10,7	10,5	9,4			9,2
11 - А	9,7	10,0	10,5	9,7	9,7	10,3	10,4		8,5			9,9		10,8	9,6	9,5	10,2	11,3		10,8			10,3	11,4			10,8	10,3	10,2
11 - Б	9,6	9,6	9,8	9,9	9,1	9,7	9,9		7,5			9,6		10,7	8,8	9,3	9,9	10,7		10,6			9,6	11,1			10,9	10,5	9,8
11 - В	9,0	9,5	9,4	9,2	8,0	9,8	9,9		8,4			9,5		10,4	9,2	9,4	9,8	11,2		11,0			10,0	10,6			10,2	9,9	9,7
<b>Середнє</b>	<b>8,2</b>	<b>8,6</b>	<b>8,5</b>	<b>8,8</b>	<b>8,6</b>	<b>8,8</b>	<b>9,1</b>	<b>9,3</b>	<b>8,4</b>	<b>7,3</b>	<b>7,2</b>	<b>8,8</b>	<b>9,3</b>	<b>9,2</b>	<b>8,6</b>	<b>8,7</b>	<b>10,0</b>	<b>10,8</b>	<b>10,3</b>	<b>10,5</b>	<b>9,9</b>	<b>9,9</b>	<b>9,5</b>	<b>10,7</b>	<b>10,6</b>	<b>9,8</b>	<b>10,6</b>	<b>10,2</b>	<b>9,3</b>

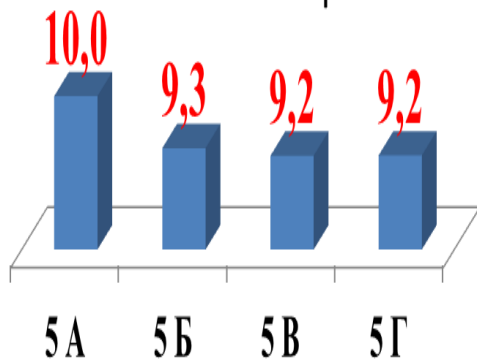
Підраховано середні бали кожного класу на паралелі.

**Показники середнього балу класу на паралелі**

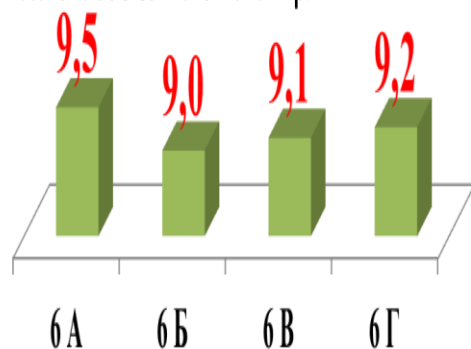
	2019-2020	2018-2019
5 кл.	від 9,2 (5В,Г) – до 10 (5А)	від 9,2 (5Б,В,Г) – до 9,9 (5А)
6 кл.	від 9,0 (6Б) – до 9,5 (6А)	від 8,3 (6Г) – до 9,0 (6Б)
7 кл.	від 7,9 (7Г) – до 8,7 (7В)	від 7,6 (7Б) – до 8,5 (7В)
8 кл.	від 8,1 (8Б) – до 8,8 (8В)	від 7,9 (8Б) – до 9,1 (8Г)
9 кл.	від 8,6 (9Б) – до 9,5 (9Г)	від 8,2 (9В) – до 9,8 (9А)
10 кл.	від 9,2(10В) – до 9,8 (10А)	від 9,4 (10Б) – до 9,7 (10А)
11 кл.	від 9,7 (11В) – до 10,2 (11А)	від 8,8 (11Б) – до 10,1 (11А)

Як видно з таблиці найвищий бал в учнів 11А (10,2 б), а найменший 7Г (7,9 б). Це дещо більші бали, порівняно з 2018-2019 навчальним роком.

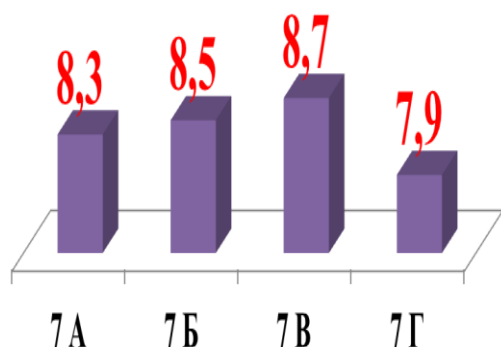
Середній бал 5 класів за 2019-2020 н.р.



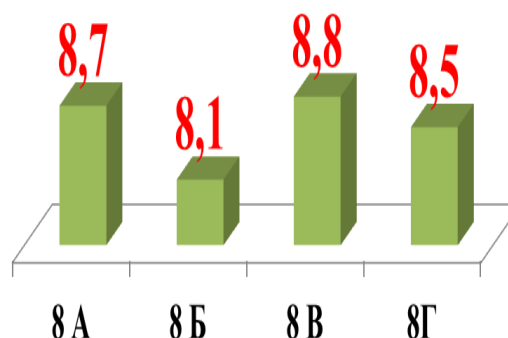
Середній бал 6 класів за 2019-2020 н.р.



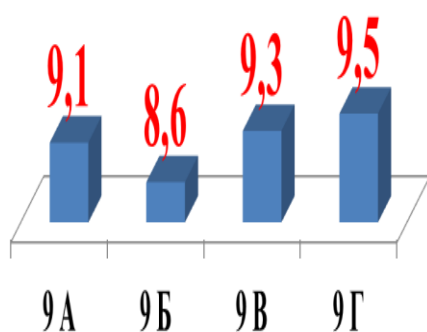
Середній бал 7 класів за 2019-2020 н.р.



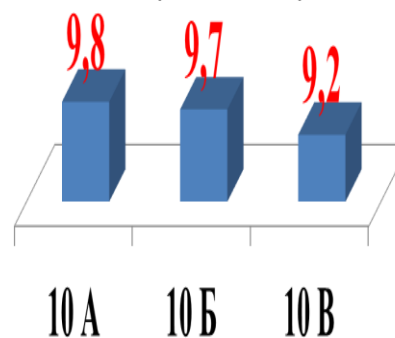
Середній бал 8 класів за 2019-2020 н.р.



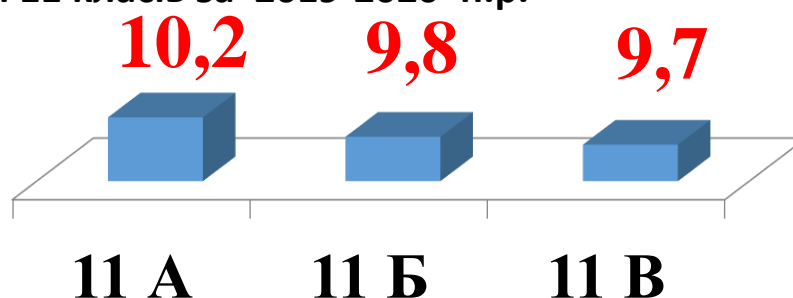
Середній бал 9 класів за рік 2019-2020 н.р.



Середній бал 10 класів за рік 2019-2020 н.р.



Середній бал 11 класів за 2019-2020 н.р.



За таблицею (Середній бал по класах) проаналізовано середній бал кожного учня класу по школі. За цими даними маємо кількість учнів що мають середній бал від 1 до 5 балів.

**Кількість учнів що мають середній бал від 1 до 6 балів**

	2015-2016	2016-2017	2017-2018	2018-2019	2019-2020
5 кл.			1		
6 кл.	1			7	
7 кл.	7	3		8	6
8 кл.	9	5	1	6	2
9 кл.	3	1	3	1	1
10 кл.					
11 кл.				1	
Всього	20	9	5	23	9

Як видно з таблиці за 2019-2020 н. р. менше на 14 учнів що мають середній бал до 6 балів, порівняно з попередніми навчальними роками.

**Учні, які мають середній бал від 1 до 6 балів**

Клас	ПІБ учня	Класний керівник
7А	Колодій Віктор (5,3)	Оцел О.І.
	Лісовий Гліб (6)	Оцел О.І.
7Б	Земляний Андрій (4,8)	Савченко Т.Ю.
	Коцур Нікіта (4,8)	Савченко Т.Ю.
7В	Гудзенко Олександр (5,9)	Ошкало І.М.
7Г	Шкарупіло Ілля (5,3)	Іщенко О.І.
8А	Садова Анастасія (5,9)	Азарова О.І.
8Б	Григор'єв Дмитро (5,2)	Полянничко С.М.
9Б	Павлов Олександр (6)	Грабовецька В.Л.

**Рівні навчальних досягнень за 2019-2020 н.р. Середній бал**

Клас	Від 1 до 6 балів	Від 9 до 12 балів	Більше 11 балів
5 - А		31	Глібчук Вероніка -11, Марійко Надія- 11.5, Шевченко Анна - 11.2
5 - Б		21	
5 - В		17	Швабовська Дар'я - 11
5 - Г		19	
Клас	Від 1 до 5 балів	Від 9 до 12 балів	Більше 11 балів
6 - А		22	Зайченко Дар'я - 11.2 Колесник Вікторія- 11.3 Ситнік Аріна - 11.4
6 - Б		16	
6 - В		18	Нікітіна Марія-11
6 - Г		18	Князь Єлізавета -11
7 - А	Колодій Віктор – 5,3 Лісовий Гліб - 6	9	
7 - Б	Земляний Андрій – 4,8 Коцур Нікіта – 4,8	13	
7 - В	Гудзенко Олексій – 5,9	12	Кирик Вікторія - 11,9
7 - Г	Шкарупіло Ілля – 5,3	7	
8 - А	Садова Анастасія – 5,9	13	Нікітенко Богдан -11.1
8 - Б	Григор'єв Дмитро – 5,2	8	
8 - В		13	Гриців Валерія - 12
8 - Г		8	
9 - А		15	
9 - Б	Павлов Олександр - 6	10	
9 - В		16	
9 - Г		13	Поливода Діана -11.4, Синьовид Вікторія - 11.9
10 - А		21	

10 - Б		23	Волошин Ігор - 11.1, Козубенко Дарина- 11.1,
10 - В		14	Згурська Анна- 11.3
11 - А		21	Буханенко Анастасія -11.1, Тритиниченко Марія -11.2, Чехович Богдана -11, Шевченко Яна -11.6, Юзьків Віталіна - 11.3
11 - Б		18	Велічко Анна-11.1, Домашенко Анна-11.5
11 - В		14	Кравець Єлизавета -11.1, Онанченко Олександр - 11.05, Сінгх Марк- 11.15

Аналізуючи таблицю Середній бал за 2019-2020 навчальний рік маємо 391 учнів, які закінчили навчальний рік із результатами середнього балу більше ніж «9 балів». 28 учнів мають середній бал більшим за «11».

***Кількість учнів по паралелям, які мають середній бал більше 11 балів***

	2015-2016	2016-2017	2017-2018	2018-2019	2019-2020
5 кл.		3	2	4	4
6 кл.	1		1	2	6
7 кл.		3	1	1	1
8 кл.		1	1	2	2
9 кл.	1	1		2	2
10 кл.	1	4	1	5	3
11 кл.	4	13	3	2	10
<b>Всього</b>	<b>7</b>	<b>25</b>	<b>9</b>	<b>18</b>	<b>28</b>

Найбільше таких учнів на паралелі 11 класів – 10 учнів.

72 учнів у школі за результатами річного оцінювання є відмінниками, це на 15 учні більше, порівняно з 2018-2019 навчальним роком.

**Підсумки навчальних досягнень за 2019 – 2020 н.р.**

Клас	Відмінники	Успішність %	Якість %
5 А	Глібичук Вероніка Шмарова Катерина Побережець Владисдава Котеневич Марія Марійко Надія Нелезенко Валерія Шевченко Анна Чугунова Марія Краснонос Анастасія	100%	97%
5 Б	Литвин Крістіна	100%	68%
5 В	Семенова Катерина Швабовська Дар'я	100%	68%
5 Г	Майданович Тіна	100%	68%

6 А	Колесник Вікторія Надточій Діана Ситнік Аріна Белтонг Марія Зайченко Дар'я	100%	75%
6 Б	Петренко Марія	100%	78%
6 В	Нікітіна Марія Нікітіна Марія Жигадло Софія	100%	68%
6 Г	Ільїнчик Єлизавета Князь Єлизавета Линтвар Ксенія Бабенцева Анастасія	100%	74%
7 А	Белецька Анастасія Костеніч Степан Падалка Соломія	88%	38%
7 Б		93%	54%
7 В	Агеев Артем Бабенко Нікіта Кирик Вікторія	100%	43%
7 Г	Варічева Ірина	96%	36%
8 А	Нікітенко Богдан	100%	54%
8 Б		91%	39%
8 В	Гриців Валерія Сапожник Владислав	97%	41%
8 Г		100%	57%
9 А	Ілюченко Роман	100%	50%
9 Б	Налейкіна Каміла Земевська Анна	100%	52%
9 В	Шкарупіло Валерія Луканюк Марія Кулакова Дар'я Гладкий Андрій	100%	56%
9 Г	Лахнеш Лілія Поливода Діана Синьовид Вікторія Соловійова Вікторія	100%	80%
10 А	Карпенко Катерина Каблош Олександра Костеніч Олег Красношес Анна Красноруцька Єлизавета Маковська Оксана Щеніков Дмитро Ященко Аліта	100%	84%

10 Б	Пасіченко Єлизавета Волошин Ігор Козубенко Дарина	100%	79%
10 В	Згурська Анна	100%	68%
11А	Блохін Артемій Тритиниченко Марія Цепюк Анна Чехович Богдана Шевченко Яна Юзьків Віталіна	100%	87%
11 Б	Велічко Анна Домашенко Анна	100%	67%
11 В	Эгоров Антон Кравець Єлизавета Онанченко Олександр Сінгх Марк Сабадаха Ксенія	100%	75%

Проаналізувавши стан успішності, можна зробити висновок, що є резерв учнів, які б могли досягти вищого рівня.

**Учні, які мають один низький бал для переходу  
на вищий рівень навчальних досягнень  
за 2019 - 2020 навчального року**

Клас	Прізвище І.П.	Навчальні предмети	Бали	
			6	9
5 – А	Шахновський Максим	Фізкультура		1
	Підлісний Вадим	Зарубіжна література	1	
	Сакало Софія	Українська мова		1
5 – Б	Панкратов Антон	Англійська мова	1	
	Чернецька Анна	Англійська мова	1	
	Шаханов Ілля	Англійська мова	1	
	Юрохін Павло	Зарубіжна література	1	
	Голубовська Анна	Українська мова		1
	Осінцев Данііл	Історія України		1
	Прокопюк Вероніка	Англійська мова		1
	Степанова Софія	Українська література		1
	Гусак Анна	Математика		1
5 – В	Коваль Варвара	Українська мова	1	
	Щербань Володимир	Вступ до історії України	1	
	Мироненко Вікторія	Українська мова		1
	Найченко Катерина	Англійська мова		1
	Науменко Вероніка	Українська мова		1

	Шафрай Валерія	Зарубіжна література		1
5 - Г	Радченко Максим	Зарубіжна література	1	
	Решко Анастасія	Німецька мова	1	
	Васильєва Варвара	Природознавство		1
	Власова Евеліна	Українська мова		1
	Островський Степан	Математика		1
	Юлдашева Аміра	Фізична культура		1
6 – А	Пласюк Р.	Математика	1	
	Спирін М.	Математика	1	
	Черепніна О	Математика	1	
6 – Б	Власенко Владислав	Біологія		1
6 – В	Зель Юлія	Історія України		1
6 - Г	Кадура Владислав	Українська мова	1	
	Томко Анастасія	Українська мова	1	
	Заточна Поліна	Математика	1	
	Черник Володимир	Математика	1	
	Король Ярослав	Зарубіжна література		1
	Пелих Софія	Біологія		1
	Вдовиченко Аріадна	Фізкультура		1
7 - Б	Борисюк Віра	Геометрія	1	
	Кравчук Віра	Алгебра	1	
7 – Г	Ларін Микита	Основи здоров'я	1	
8 – А	Кручак Анастасія	Алгебра	1	
	Мусічук Георгій	Алгебра	1	
	Супрун Анна	Фізкультура		1
	Коломієць Вероніка	Алгебра		1
8 – Б	Суховецька Вікторія	Геометрія	1	
8 - В	Олійник Юлія	Алгебра	1	
	Прокопівшин Данііл	Алгебра	1	
9 – А	Андрієвський Микита	Алгебра	1	
	Кривенька Марія	Українська мова		1
	Деревінська Тетяна	Англійська мова		1
9 – Б	Смаль Анна	Німецька мова	1	
9 – В	Микитюк Анастасія	Геометрія	1	
	Краманець Анна	Геометрія	1	
9 – Г	Житікова Вероніка	Алгебра	1	
10 – А	Підлісний Юрій	Українська мова		1

10 – Б	Вус Єлизавета	Математика	1	
	Дуденкова Єлизавета	Математика		1
	Ніколайчук Вікторія	Всесвітня Історія		1
10 – В	Берлет Дар'я	Математика	1	
	Брюшковська Євгенія	Математика	1	
	Шеманаєва Дар'я	Фізика		1
11 - А	Петрик Владислав	Математика	1	
	Красінський Микола	Краєзнавство	1	
	Биковська Анастасія	Математика		1
	Буханенко Анастасія	Математика		1
	Чернов Юхим	Фізика		1
11 – Б	Колдаєва Юля	Математика	1	
	Пуховський Микола	Математика	1	
	Дзюба Аліна	Німецька мова		1
11 – В	Кривенков Д.	Німецька мова	1	
	Сімон М.	Математика		1

<p>Всього – 6 балів мають учні, з таких предметів:</p> <ul style="list-style-type: none"> <li>- математика – 11</li> <li>- алгебра – 7</li> <li>- геометрія – 4</li> <li>- зарубіжна література - 3</li> <li>- німецька мова – 3</li> <li>- українська мова – 3</li> <li>- англійська мова – 3</li> <li>- література Англії – 1</li> <li>- вступ до історії – 1</li> <li>- основи здоров'я – 1</li> <li>-</li> </ul>	<p>Всього – 9 балів мають учні, з таких предметів:</p> <ul style="list-style-type: none"> <li>- українська мова – 7</li> <li>- математика – 6</li> <li>- англійська мова – 4</li> <li>- фізична культура – 4</li> <li>- зарубіжна література – 2</li> <li>- історія України – 2</li> <li>- біологія – 2</li> <li>- фізика – 2</li> <li>- українська література – 1</li> <li>- німецька мова – 1</li> <li>- всесвітня історія – 1</li> <li>- природознавство – 1</li> </ul>
--	--

33 учнів закінчили навчальний рік лише з однією «9»

**Кількість учнів, які мають одну «9 балів».**

	2018-2019 навчальний рік	2019-2020 I семестр	2019-2020 навчальний рік
5 кл.	10	4	15
6 кл.	4	5	5
7 кл.	1	1	0
8 кл.	2	1	2
9 кл.	4	1	2
10 кл.	2	4	4
11 кл.	4	1	5
<b>Всього</b>	<b>27</b>	<b>17</b>	<b>33</b>



Це на 16 учнів більше порівняно з I семестром 2019-2020 навчального року. І на 6 учнів більше порівняно з 2018-2019 н.р.

37 учнів закінчили навчальний рік з однією «6». Це на 25 учнів менше порівняно з I семестром 2019-2020 навчального року. І на 22 учнів менше порівняно з 2018-2019 навчальним роком.

Учні, що закінчили навчальний рік з однією «6».

**Кількість учнів, які мають одну «6 балів»**

	2018-2019 навчальний рік	2019-2020 I семестр	2019-2020 навчальний рік
5 кл.	10	13	9
6 кл.	14	15	7
7 кл.	6	5	3
8 кл.	8	9	5
9 кл.	9	9	5
10 кл.	10	4	3
11 кл.	2	7	5
	<b>59</b>	<b>62</b>	<b>37</b>

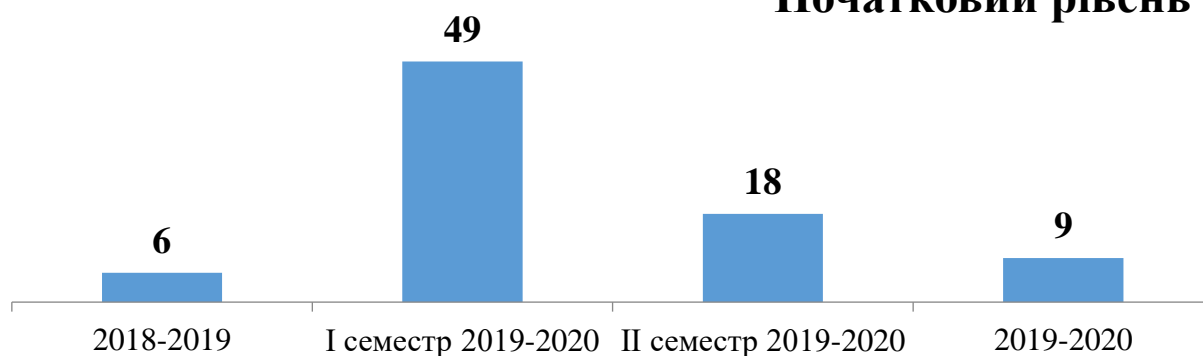
**Учні, які мають один низький бал  
за 2019-2020 н.р.**



9 учнів закінчили навчальний рік з початковим рівнем. Це такі учні.

	2018-2019	I семестр 2019-2020	II семестр 2019-2020	2019-2020
Початковий рівень	6	49	18	9

**Початковий рівень**



Це на 31 учень, менше ніж в I семестрі 2019-2020 навчального року, і на 9 учнів менше ніж в II семестрі. Але більше на 3 порівняно з попереднім навчальним роком.

На кінець 2019-2020 навчального року 556 учнів отримали – «12 б» це на 213 більше порівняно з I семестром 2019-2020 навчального року

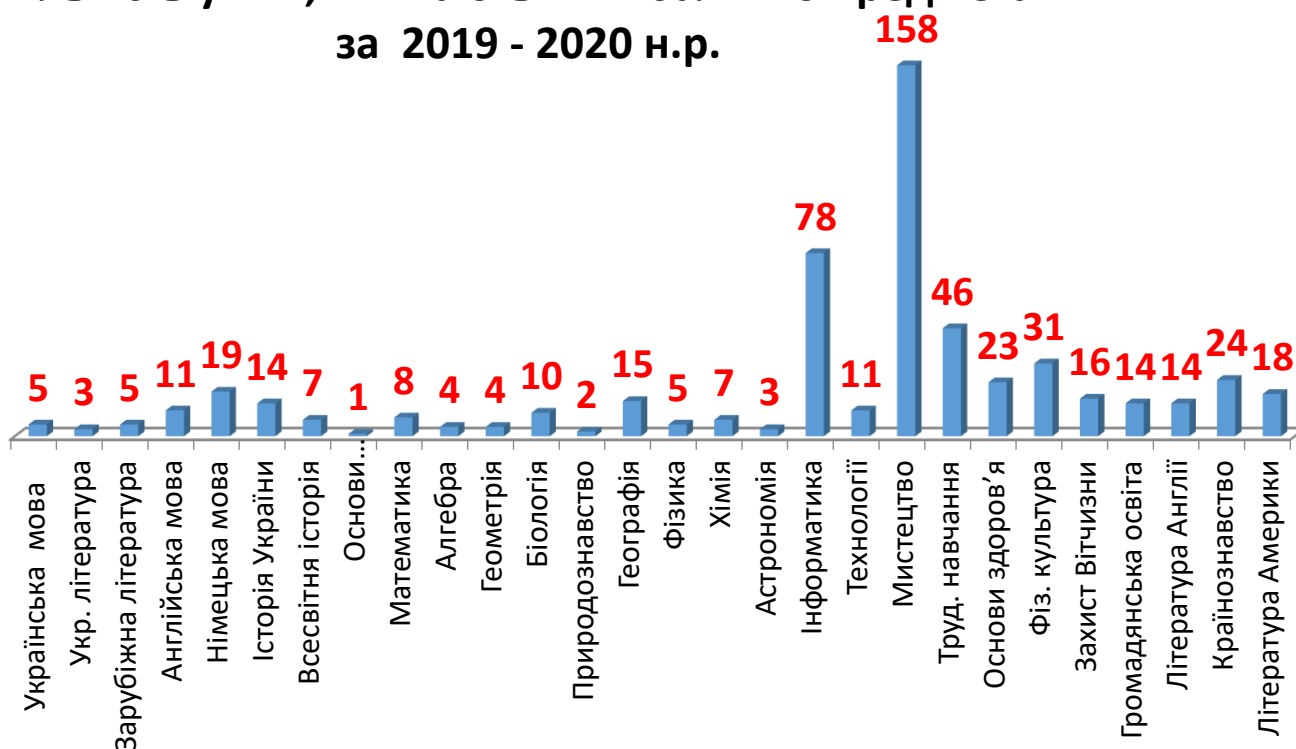
### *Кількість «12 балів» з навчальних предметів*

**Кількість учнів, які мають "12" балів по предметах за рік 2019 - 2020 н.р.**

Клас	Українська мова	Укр. література	Зарубіжна література	Англійська мова	Німецька мова	Історія України	Всевітня історія	Основи праваознавство	Математика	Алгебра	Геометрія	Біологія	Природознавство	Географія	Фізика	Хімія	Астрономія	Інформатика	Технології	Мистецтво	Труд. навчання	Основи здоров'я	Фіз. культура	Захист Вітчизни	Громадянська освіта	Література Англії	Країнознавство	Література Америки
5 - А	1				1	2			3				1					1		14	1	1						
5 - Б					1													1		13		1	1					
5 - В					1								1					8		11	2		2					
5 - Г																												
6 - А				3	4							2		1				7		14	4	1						
6 - Б																		3		11			1					
6 - В					2													3		12	1		1					
6 - Г									2									9		10	5	1						
7 - А																		1		9	1		4					
7 - Б																		1		13	1							
7 - В	1	1		1	1	1	1			1	1	1		1	1	1		4		8		1	1					
7 - Г																		1		5	2		2					
8 - А						1	1									2		6			3	7						
8 - Б																												
8 - В	1	1	1	3	2	5	1			1	1	1		1	1	1		2		1	2	5	2					
8 - Г																		1				1	1					
9 - А																		2		4	12		1					
9 - Б																		1			5							
9 - В																		5			3		1					
9 - Г	2	1	1	1	3	1	1	1		2	2	1		3	1	1		2		4	4	5	1					
10 - А																		3		7				1	5	5		
10 - Б									2					1						8			7	1	6	7		
10 - В									1			1		1		1		2	11				3	3	2			
11 - А			3	2	1	2	2					3			2		2	8		6							9	6
11 - Б				1	1		1					1		4		1	1	2		1			3				9	9
11 - В						2								3				5		7			6	8			6	3
<b>К-ть</b>	<b>5</b>	<b>3</b>	<b>5</b>	<b>11</b>	<b>19</b>	<b>14</b>	<b>7</b>	<b>1</b>	<b>8</b>	<b>4</b>	<b>4</b>	<b>10</b>	<b>2</b>	<b>15</b>	<b>5</b>	<b>7</b>	<b>3</b>	<b>78</b>	<b>11</b>	<b>158</b>	<b>46</b>	<b>23</b>	<b>31</b>	<b>16</b>	<b>14</b>	<b>14</b>	<b>24</b>	<b>18</b>

Найбільше «12 б» отримали:  
з мистецтва –158  
з інформатики – 78  
з трудового навчання - 46  
з фізичної культури – 31

## Кількість учнів, які мають "12" балів по предметах за 2019 - 2020 н.р.



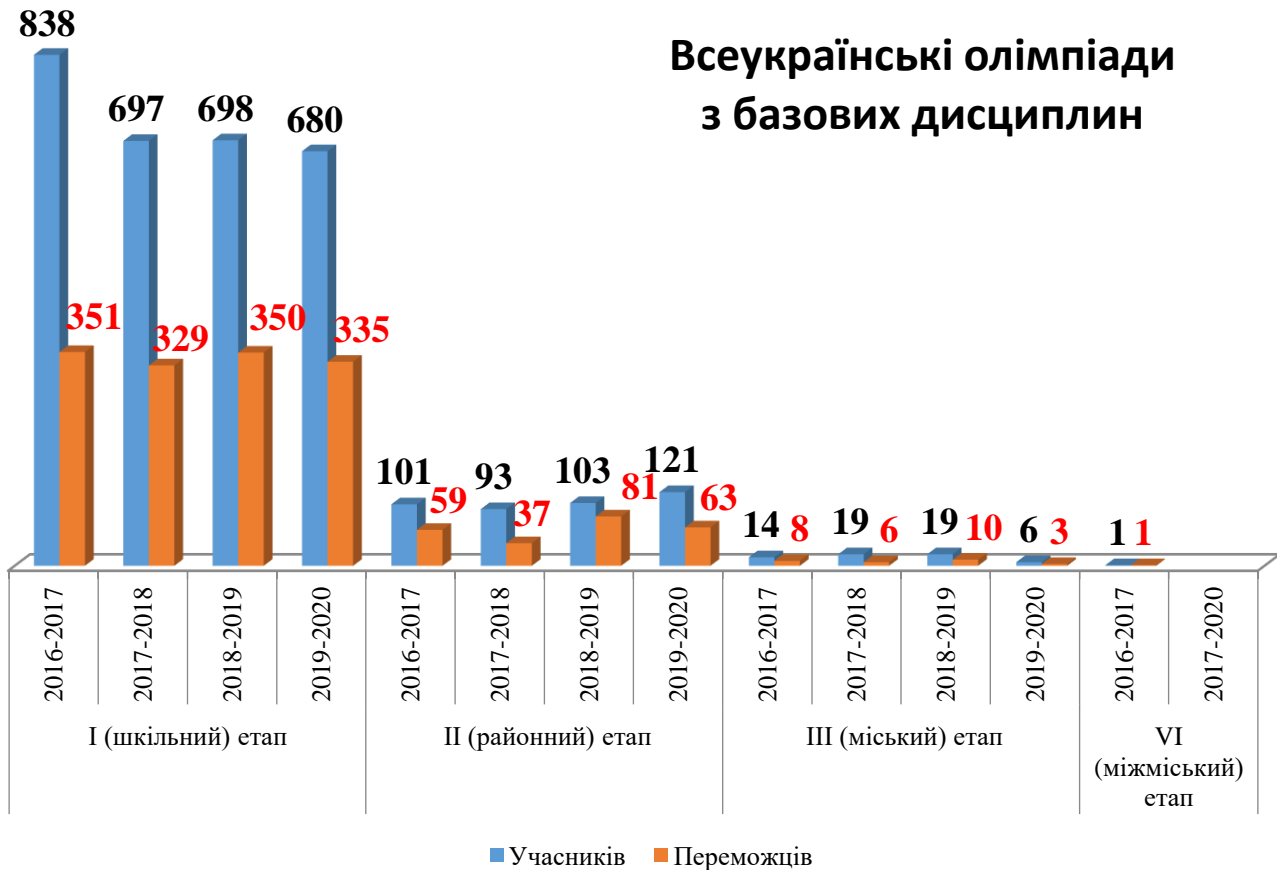
Вчителі – предметники велику увагу приділяють створенню найсприятливіших умов для навчання, обов'язково враховують індивідуальні особливості учнів, їх інтереси, запроваджуючи диференціацію у навчанні.

У школі склалась певна система роботи з обдарованими учнями. Було відпрацьовано систему пошуку, відбору, творчого розвитку й педагогічного супроводу обдарованих учнів на всіх рівнях, оновлено банк даних обдарованих дітей, взято участь у конкурсах, турнірах, змаганнях, фестивалях, спрямованих на розвиток і підтримку обдарованості. (див. накази по школі).

У III міському етапі Всеукраїнських учнівських олімпіад з базових дисциплін 2018-2019 навчального року взяли участь 6 учнів. З них призові місця вибороли 3 учнів – 50%. (Див. наказ «Про результати участі учнів школи у III міському етапі»)

- Гриців Валерія, 8В – географія (III місце)
- Синьовид Вікторія, 9Г – географія (II місце);
- Синьовид Вікторія, 9Г – зарубіжна література (II місце);

## Всеукраїнські олімпіади з базових дисциплін



З метою виявлення здібних учнів, підтримки та залучення до наукової роботи, у школі продовжує працювати наукове товариство «Єрудит». Відповідно наказу № 517 від 06.12.2018 р. «Про підсумки проведення шкільного етапу Всеукраїнського конкурсу-захисту науково-дослідницьких робіт учнів членів МАН України» у грудні була проведена шкільна наукова конференція: де визначено переможців, що взяли участь у 1 районному етапі 30 робіт учнів переможців подано на захист.

6 учнів школи прийняли участь у II етапі Всеукраїнського захисту науково-дослідницьких робіт МАН, та вибороли 3 призові місця.

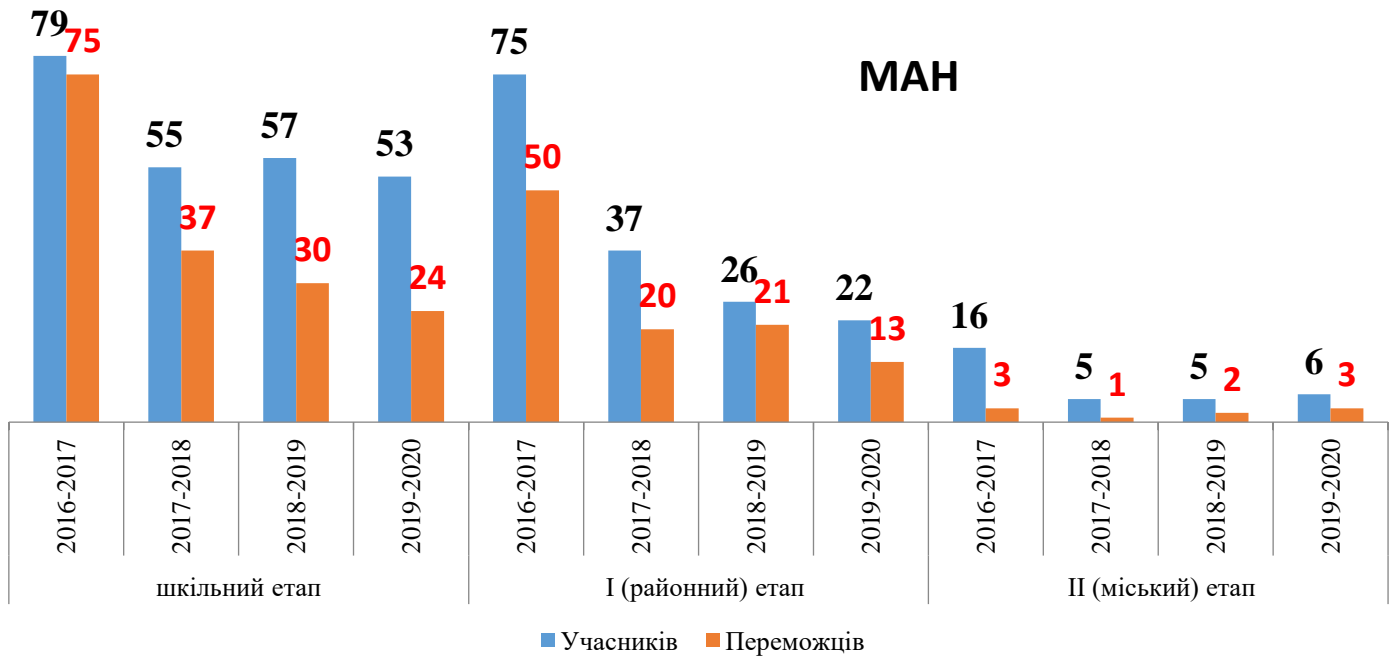
### *Якість участі у II міському етапі робіт МАН по дисциплінам*

Предмет	Учасники	Переможці	Якість
Англійська мова	2	1	50%
Біологія	4	2	50%

### *Учні, які є переможцями у II міському етапі робіт МАН*

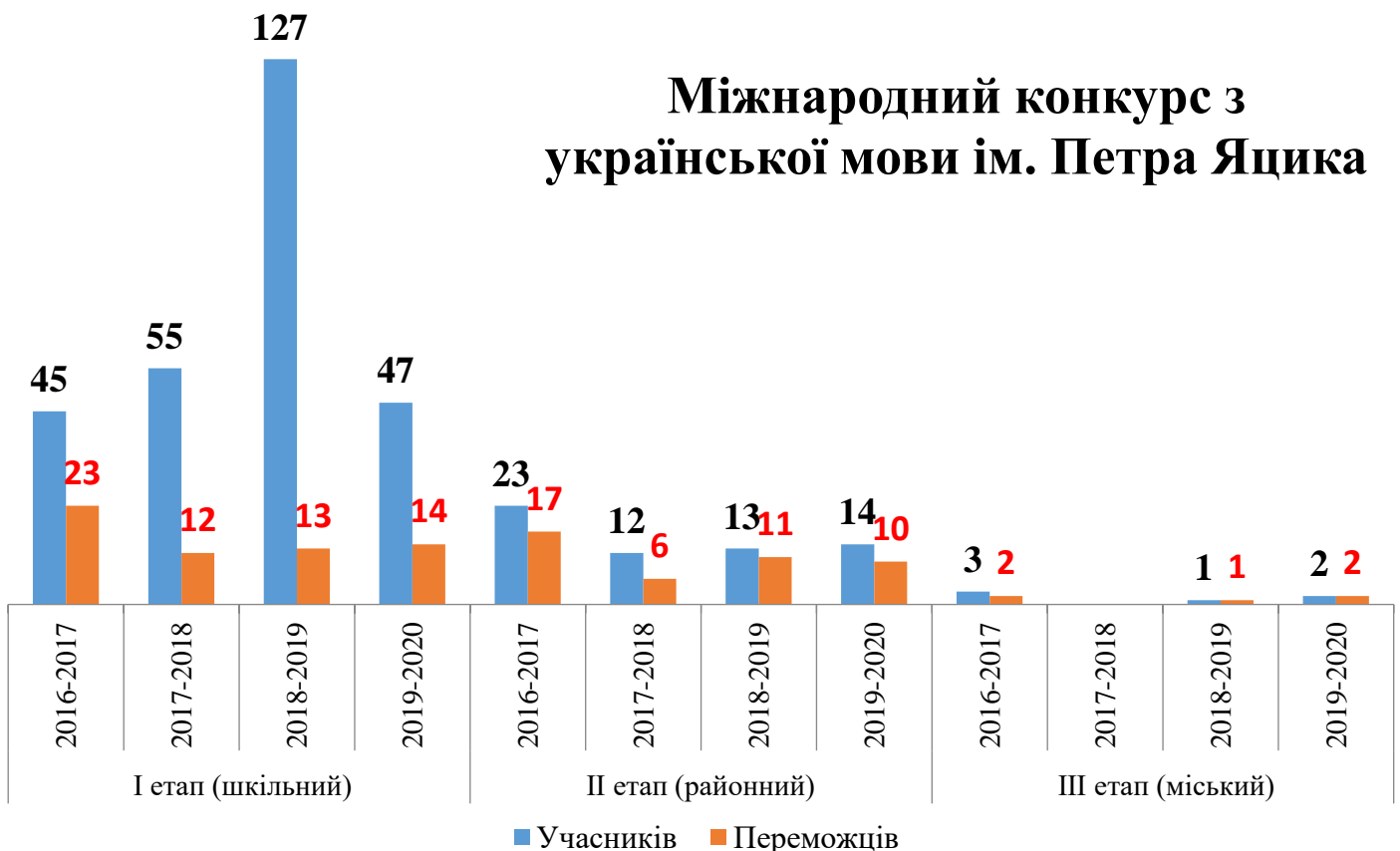
№	ПІБ учня	Клас	Місце	Секція	Вчитель
1	Гребенюк Богдан	9а	II	Біологія, зоологія	Онищук О.М.
2	Згурська Анна	10в	III	Англійська мова	Васильчук Т.Г.
3	Лаврентюк Вероніка	10в	II	Біологія людини	Грабовецька В.Л.

У зв'язку з дистанційним навчанням школа не приймала участь у III міському етапі захисту робіт МАН.



Потрібно відзначити плідну роботу вчителів кафедри філологічного циклу:

- Міжнародний конкурс з української мови ім. Петра Яцика: у районному етапі участь взяло участь 14 учнів 5-11 класів, переможцями стали 10 учнів, у міському етапі конкурсу взяли участь 2 учні 5-11 класів, переможцем конкурсу стали 2 учні:
  - Гриців Валерія (8в клас) – вчитель Коваленко Ю.В.
  - Синьовид Вікторія (9г клас) – вчитель Гордійчук І.В.

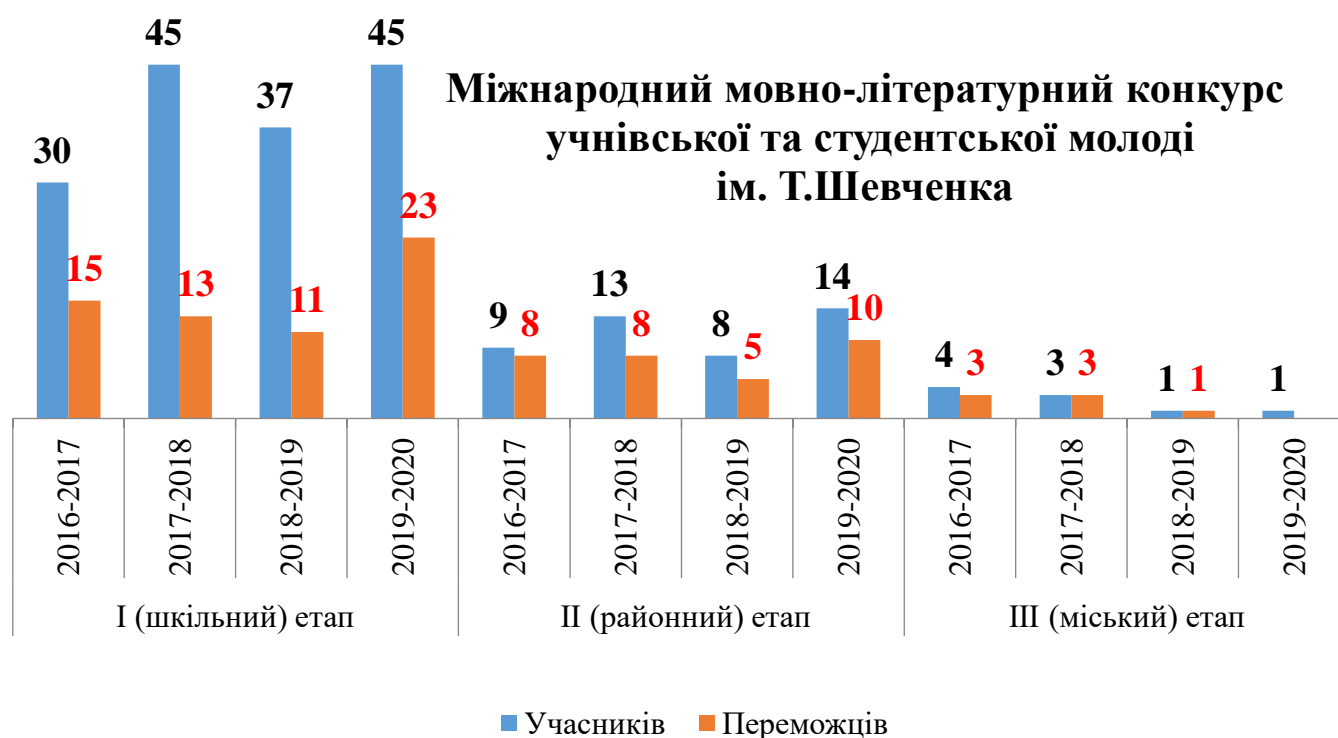


- Міжнародний мовно-літературний конкурс учнівської та студентської молоді ім. Т.Шевченка» у районному етапі конкурсу взяло участь 14 учнів

5 - 11 класів, переможцями конкурсу стали 10 учнів, у міському етапі конкурсу взяло участь 1 учень 5 - 11 класів.

Переможці II (районного) етапу:

- Шахновський Максим (5а клас) – II місце, вчитель Гудима Н.А.
- Литвин Крістіна (5а клас) – II місце, вчитель Гудима Н.А.
- Марійко Надія (5а клас) – II місце, вчитель Гудима Н.А.
- Мінюкова Єлизавета (6б клас) – II місце, вчитель Лук'яненко Л.А.
- Петренко Марія (6б клас) – II місце, вчитель Лук'яненко Л.А.
- Агеєв Артем (7в клас) – III місце, вчитель Коваленко Ю.В
- Нікітенко Богдан (8а клас) – II місце, вчитель Азарова О.І.
- Гриців Валерія (8в клас) – I місце, вчитель Коваленко Ю.В.
- Поливода Діана (9г клас) – II місце, вчитель Гордійчук І.В.
- Сімон Марія (11в клас) – II місце, вчитель Іщенко О.І.



- У районному етапі конкурсу читців поезії Дмитра Луценка взяли участь 4 учні 5 — 11 класів, переможцем конкурсу стали 2 учні:
  - Младенова Мілена (7Г клас) – I місце, вчитель Іщенко О.І.
  - Шкарупіло Валерія (9В клас) – I місце, вчитель Яковлева Л.В.

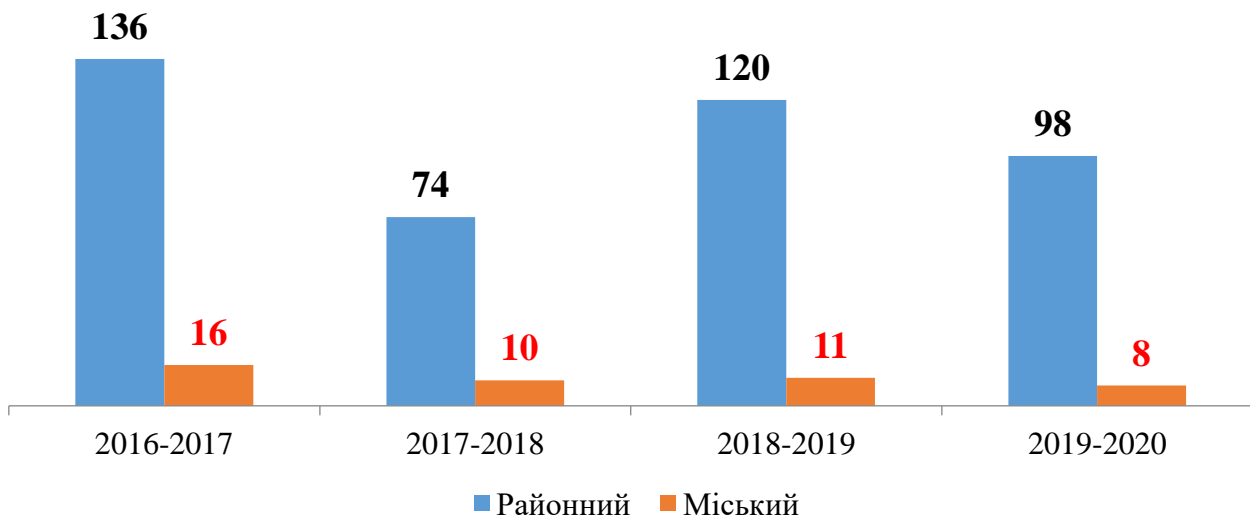
## Конкурс читців поезії Дмитра Луценка



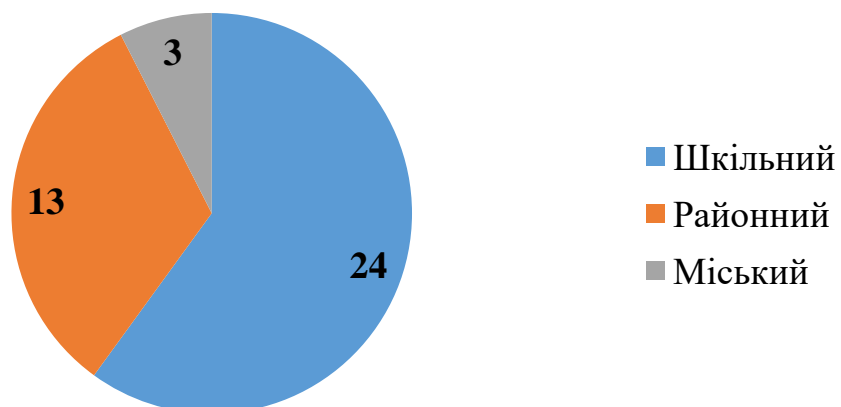
- У Районному конкурсі читців поезії Тараса Шевченка «Вінок Шевченкові спітаємо із віршів» переможцями стали 2 учні:

- Шкарупіло Валерія 9В клас – I місце, вчитель Яковлева Л.В.
- Жулін Ігор 10Б клас – I місце, вчитель Гордійчук І.В.

Порівняння кількості переможців районних та міських олімпіад, конкурсів, робіт МАН



Кількість призових місць переможених робіт в МАН



Цікаво пройшли у школі і предметні тижні: фізико-математичних, суспільних,

гуманітарних наук, художньо-естетичного циклу, фізичної культури, іноземних мов. (Див. накази по школі).

З жовтня здійснювався класно-узагальнюючий контроль за процесом адаптації до нових умов навчання, рівнем навчальних досягнень та сприйняття програмного матеріалу учнів 5 класів. Адміністрація школи відвідувала уроки. Практичний психолог провів діагностику рівня адаптації учнів 5 класів до навчання в середній ланці школи. Було проведено консиліум із залученням вчителів початкової школи, вчителів-предметників, психолога школи. (Див. наказ)

Акцентуючи деякі моменти в навчальній діяльності учнів необхідно зазначити позитивні моменти та недоліки, виявлені моніторинговими спостереженнями.

— Порівняно з 2018-2019 навчальним роком якість зростає майже в усіх 5-11 класах;

— Збільшилась кількість учнів з низьким рівнем знань (9 учнів) порівняно з 2018-2019 навчальним роком;

— Зменшилась кількість учнів, що закінчили навчальний рік з однією «б», порівняно з минулим роком.

— Збільшилась кількість учнів, що закінчили навчальний рік з однією «9», порівняно з минулим роком.

Аналіз якості навчальних досягнень учнів показує, що причинами виникнення проблем щодо динаміки успішності є:

— слабка система роботи із слабовстигаючими учнями та учнями, які пропускають заняття через хворобу;

— відсутність мотивації до навчання;

— несвоєчасне повідомлення батьків про рівень успішності дітей через щоденники.

З усіма учнями та батьками, що мають початковий рівень класні керівники та вчителі-предметники провели індивідуальні бесіди.

Заступник директора

Л.Лук'яненко