

Довідка 2

З метою виявлення тенденції щодо покращення чи погіршення успішності учнів школи, вироблення відповідних методичних рекомендацій та відповідно до плану внутрішнього контролю на 2020-2021 навчальний рік адміністрацією школи було вивчено питання якості загальноосвітньої підготовки учнів 5-11 класів з усіх предметів за результатами навчального року. Високий показник засвоєння програмного матеріалу показали всі вчителі предметних кафедр.

1. Кафедра вчителів філологічного циклу

Вчителі філологічного циклу показали такі якісні результати:

Предмет	2016-2017			2017-2018			2018-2019			2019-2020			2020-2021		
	І семестр	Річна	Середній бал	І семестр	Річна	Середній бал	І семестр	Річна	Середній бал	І семестр	Річна	Середній бал	І семестр	Річна	Середній бал
Українська мова	83 %	87 %	8,2	82 %	85 %	8,2	78 %	81 %	8,1	80 %	84 %	8,2	83 %	82 %	8,1
Українська література	89 %	91 %	8,7	86 %	88 %	8,6	83 %	84 %	8,4	82 %	86 %	8,6	86 %	83 %	8,6
Зарубіжна література	88 %	91 %	8,7	84 %	86 %	8,5	81 %	84 %	8,4	77 %	84 %	8,5	83 %	82 %	8,5

Як видно з порівняльної таблиці річні показники за 2020-2021 навчальний рік нижчі порівняно з I семестром 2020-2021 та річним показником за 2019-2020 навчальний рік.

Середній бал з української мови зменшився порівняно з попереднім роком. З інших навчальних предметів філологічного циклу середній бал залишився без змін.

Показники вчителів української мови, української літератури та зарубіжної літератури:

Лук'яненко Л.А.

Клас	Предмет	I семестр	II семестр	Річна
6А	Українська мова	100%	93%	100%
11Б	Українська мова	100%	100%	100%
7Б	Українська мова	71%	79%	79%
7Б	Українська література	76%	79%	90%

6А клас. Українська мова. Річні якісні показники у порівнянні з I семестром не змінилися, та більші на 7% порівняно з II семестром.

7Б клас. Українська мова. Річні якісні показники збільшилися на 8% порівняно з I семестром, та залишилися незмінними у II семестрі. Українська література. Річні якісні показники збільшилися на 14% порівняно з I семестром, та більші на 11 % у порівнянні з II семестром.

11Б клас. Українська мова. Річні якісні показники не змінилися. Загальна якість знань 100% .

Заболотна В.В.

Клас	Предмет	I семестр	II семестр	Річна
5Б	Українська мова	94%	88%	94%
6В	Українська мова	73%	73%	73%
6В	Українська література	70%	67%	70%

5Б клас. Українська мова. Річні якісні показники у порівнянні з I семестром не змінилися, та більші на 6% у порівнянні з II семестром.

6В клас. Українська мова. Річні якісні показники залишилися без змін. Загальна якість 73%. Українська література. Річні якісні показники залишилися без змін у порівнянні з I семестром, та збільшилися на 3% у порівнянні з II семестром.

Яковлева Л.В.

Клас	Предмет	I семестр	II семестр	Річна
10В	Українська мова	100%	86%	100%
10В	Українська література	100%	57%	93%
10В	Зарубіжна література	100%	82%	100%
6Б	Зарубіжна література	50%	73%	60%

6Б клас. Зарубіжна література. Річні якісні показники збільшилися 10% порівняно з I семестром, та менші на 13% порівняно з II семестром.

10В клас. Українська мова. Річні якісні показники у порівнянні з I семестром не змінилися, та більші на 14% порівняно з II семестром. Українська література. Річні якісні показники зменшилися на 7% у порівнянні з I семестром, та більші на 36% порівняно з II семестром. Зарубіжна література. Річні якісні показники у порівнянні з I семестром не змінилися, та більші на 18% порівняно з II семестром.

Дудучава В.Д.

Клас	Предмет	I семестр	II семестр	Річна
5В	Українська мова	93%	100%	100%
5Г	Українська мова	100%	87%	100%
7В	Українська мова	81%	81%	81%
9А	Українська мова	64%	79%	79%
11В	Українська мова	77%	82%	86%
5В	Українська література	93%	90%	93%
7В	Українська література	90%	94%	94%
11В	Українська література	86%	100%	95%
5В	Зарубіжна література	93%	93%	97%
7В	Зарубіжна література	90%	90%	97%
11В	Зарубіжна література	91%	100%	100%

5В клас. Українська мова. Річні якісні показники у порівнянні з I семестром не змінилися, та більші на 3% порівняно з II семестром. Зарубіжна література. Річні якісні показники збільшилися на 4% порівнянні з I та II семестром.

5Г клас. Українська мова. Річні якісні показники у порівнянні з I семестром не змінилися, та більші на 13% порівняно з II семестром.

7В клас. Українська мова. Річні якісні показники не змінилися. Загальна якість 81%. Українська література. Річні якісні показники підвищилися на 4% у порівнянні з I семестром, та однакові з II семестром. Зарубіжна література. Річні якісні показники підвищилися на 7% у порівнянні з I і II семестром.

11В клас. Українська мова. Річні якісні показники підвищилися на 9% у порівнянні з I семестром, та більші на 4% у порівнянні з II семестром. Українська література. Річні якісні показники підвищилися на 9% у порівнянні з I семестром, та менші на 5% у порівнянні з II семестром. Зарубіжна література. Річні якісні показники збільшилися на 9% у порівнянні з I семестром, та залишилися однакові з II семестром.

Азарова О.І.

Клас	Предмет	I семестр	II семестр	Річна
6Б	Українська мова	73%	73%	73%
7Г	Українська мова	67%	93%	87%
8Б	Українська мова	74%	74%	74%
9А	Українська мова	71%	100%	86%
6Б	Українська література	83%	87%	83%
8Б	Українська література	78%	78%	78%
9А	Українська література	89%	86%	86%
5Б	Зарубіжна література	100%	90%	100%
7Б	Зарубіжна література	70%	74%	78%
8А	Зарубіжна література	89%	89%	93%

5Б клас. Зарубіжна література. Річні якісні показники у порівнянні з I семестром залишилися без змін, та більші на 10% у порівнянні з II семестром.

6Б клас. Українська мова. Річні якісні показники залишилися без змін. Загальна якість знань 74%. Українська література. Річні якісні показники у порівнянні з I семестром залишилися без змін, та менші на 4% у порівнянні з II семестром.

7Б клас. Зарубіжна література. Річні якісні показники збільшилися на 8% у порівнянні з I семестром, та більші на 4% у порівнянні з II семестром.

7Г клас. Українська мова. Річні якісні показники за рік збільшилися на 20% у порівнянні з I семестром, та зменшилися на 6% у порівнянні з II семестром.

8Б клас. Українська мова. Річні якісні показники залишилися без змін. Загальна якість знань 74%. Українська література. Річні якісні показники залишилися без змін. Загальна якість знань 78%.

9А клас. Українська мова. Річні якісні показники збільшилися на 15% у порівнянні з I семестром, та менші на 4% у порівнянні з II семестром. Українська література. Річні якісні показники зменшилися на 3% у порівнянні з I семестром, та залишилися без змін у порівнянні з II семестром.

Кузіна Л.М.

Клас	Предмет	I семестр	II семестр	Річна
6Г	Українська мова	80%	67%	80%
7А	Українська мова	67%	87%	87%
8В	Українська мова	79%	71%	79%
9В	Українська мова	77%	77%	77%
10А	Українська мова	93%	96%	96%
11А	Українська мова	91%	96%	96%
6Г	Українська література	74%	61%	77%
8В	Українська література	79%	75%	82%
10А	Українська література	78%	85%	85%
11А	Українська література	96%	96%	96%
8В	Зарубіжна література	71%	71%	79%
11А	Зарубіжна література	96%	91%	96%

6Г клас. Українська мова. Річні якісні показники залишилися без змін у порівнянні з I семестром, та збільшилися на 13% у порівнянні з II семестром.

7А клас. Українська мова. Річні якісні показники збільшилися на 20% порівняно з I семестром, та залишилися без змін порівняно з II семестром.

8В клас. Українська мова. Річні якісні показники залишилися без змін у порівнянні з I семестром, та більші на 8% у порівнянні з II семестром. Українська література. Річні якісні показники збільшилися на 3% у порівнянні з I семестром, та більші на 7% у порівнянні з II семестром. Зарубіжна література. Річні якісні показники збільшилися на 8% у порівнянні з I семестром, та більші на 5% у порівнянні з II семестром.

9В клас. Українська мова. Річні якісні показники залишилися без змін. Загальна якість знань 77%.

10А клас. Українська мова. Річні якісні показники залишилися без змін відносно II семестру, та нижчі на 3% у порівнянні з I семестром.

11А клас. Українська мова. Річні якісні показники збільшилися на 5% у порівнянні з I семестром, та залишилися без змін у порівнянні з II семестром. Українська література. Річні якісні показники залишилися без змін. Загальна якість знань 96%. Зарубіжна література. Річний якісний показник залишилися без змін у порівнянні з I семестром, та більші 5% у порівнянні з II семестром.

Гордійчук І.В.

Клас	Предмет	I семестр	II семестр	Річна
5Б	Українська мова	87%	87%	87%
7Б	Українська мова	73%	80%	87%
10Б	Українська мова	93%	93%	100%
10В	Українська мова	86%	93%	93%
11Б	Українська мова	93%	93%	93%
5Б	Українська література	100%	90%	100%
10Б	Українська література	89%	93%	96%
11Б	Українська література	96%	96%	96%
7Б	Зарубіжна література	79%	72%	83%
10Б	Зарубіжна література	93%	89%	93%
11Б	Зарубіжна література	96%	100%	100%

5Б клас. Українська мова. Річні якісні показники залишилися без змін. Загальна якість знань 87%. Українська література. Річний якісний показник збільшився на 10% у порівнянні з II семестром та залишився без змін у порівнянні з I семестром.

7Б клас. Українська мова. Річний якісний показник збільшився на 14% у порівнянні з I семестром, та більший на 7% у порівнянні з II семестром. Зарубіжна література. Річні якісні показники збільшилися на 4% порівняно з I семестром, та більші на 11% у порівнянні з II семестром.

10Б клас. Українська мова. Річний якісний показник збільшився на 7% у порівнянні з I та II семестром. Українська література. Річний якісний показник збільшився на 7% у порівнянні з I семестром та більший на 3% у порівнянні з II семестром. Зарубіжна література. Річний якісний показник залишився без змін у порівнянні з I семестром, та більший на 4% у порівнянні з II семестром.

10В клас. Українська мова. Річний якісний показник збільшився на 7% у порівнянні з I семестром та залишився без змін у порівнянні з II семестром.

11Б клас. Українська мова. Річний якісний показник залишилися без змін. Загальна якість знань 93%. Українська література. Річні якісні показники залишилися без змін. Загальна якість знань 96%. Зарубіжна література. Річний якісний показник збільшився на 4% у порівнянні з I семестром та залишився без змін у порівнянні з II семестром.

Гудима Н.А.

Клас	Предмет	I семестр	II семестр	Річна
6А	Українська мова	100%	100%	100%
7В	Українська мова	73%	73%	73%
9Б	Українська мова	61%	74%	78%
9Г	Українська мова	84%	89%	89%
10Б	Українська мова	86%	86%	86%
6А	Українська література	100%	100%	100%
9Б	Українська література	83%	87%	91%
9Г	Українська література	95%	95%	95%
6А	Зарубіжна література	100%	100%	100%
9Б	Зарубіжна література	87%	83%	87%
9Г	Зарубіжна література	100%	95%	95%

6А клас. Українська мова. Річні якісні показники залишилися без змін. Загальна якість знань 100%. Українська література. Річні якісні показники залишилися без змін. Загальна якість знань 100%. Зарубіжна література. Річні якісні показники залишилися без змін. Загальна якість знань 100%.

7В клас. Українська мова. Річні якісні показники залишилися без змін. Загальна якість знань 73%.

9Б клас. Українська мова. Річні якісні показники збільшилися на 17% у порівнянні з I семестром, та більші на 4% у порівнянні з II семестром. Українська література. Річні якісні показники збільшилися на 8% у порівнянні з I семестром, та більші на 4% у порівнянні з II семестром. Зарубіжна література. Річні якісні показники збільшилися на 4% у порівнянні з II семестром, та залишилися однакові у порівнянні з I семестром.

9Г клас. Українська мова. Річні якісні показники збільшилися на 5% у порівнянні з I семестром та залишилися без змін у порівнянні з II семестром. Українська література. Річні якісні показники залишилися без змін. Загальна якість знань 95%. Зарубіжна література. Річний якісний показник зменшився на 5% у порівнянні з I семестром та залишилися без змін у порівнянні з II семестром.

10Б клас. Українська мова. Якісні показники залишилися без змін. Загальна якість знань 86%.

Коваленко Ю.В.

Клас	Предмет	I семестр	II семестр	Річна
5А	Українська мова	80%	71%	79%
7А	Українська мова	94%	100%	100%
8А	Українська мова	57%	61%	65%
8В	Українська мова	71%	79%	79%
9В	Українська мова	67%	73%	73%
7А	Українська література	84%	88%	91%
8А	Українська література	57%	52%	61%
9В	Українська література	64%	64%	68%
7А	Зарубіжна література	81%	69%	81%
8А	Зарубіжна література	61%	65%	65%
9В	Зарубіжна література	71%	71%	71%
10А	Зарубіжна література	93%	85%	92%

5А клас. Українська мова. Річний якісний показник зменшився на 1% у порівнянні з I семестром та більший на 8% у порівнянні з II семестром.

7А клас. Українська мова. Річний якісний показник збільшився на 6% у порівнянні з I семестром, та залишився без змін у порівнянні з II семестром. Українська література. Річний якісний показник збільшився на 7% у порівнянні з I семестром, та більший на 3% у порівнянні з II семестром. Зарубіжна література. Річний якісний показник залишився без змін у порівнянні з I семестром, та більші на 22% у порівнянні з II семестром.

8А клас. Українська мова. Річний якісний показник збільшився на 8% у порівнянні з I семестром, та більший на 4% у порівнянні з II семестром. Українська література. Річний якісний показник збільшився на 4% у порівнянні з I семестром, та більший на 9% у порівнянні з II семестром. Зарубіжна література. Річний якісний показник збільшився на 4% у порівнянні з I семестром та залишився без змін у II семестрі.

9В клас. Українська мова. Річний якісний показник збільшився на 6% у порівнянні з I семестром та залишився без змін у порівнянні з II семестром. Українська література. Річний якісний показник збільшився на 4% у порівнянні з I семестром та залишився без змін у порівнянні з II семестром. Зарубіжна література. Річні якісні показники залишились без змін. Загальна якість знань 71%.

10А клас. Зарубіжна література. Річний якісний показник зменшився на 1% у порівнянні з I семестром та збільшився на 7% у порівнянні з II семестром.

Ищенко О.І.

Клас	Предмет	I семестр	I семестр	Річна
5А	Українська мова	60%	73%	80%
5В	Українська мова	73%	67%	67%
7Г	Українська мова	73%	73%	73%
8Г	Українська мова	67%	63%	63%
5А	Українська література	90%	86%	93%
7Г	Українська література	83%	93%	90%
8Г	Українська література	63%	78%	67%
5А	Зарубіжна література	87%	83%	90%
7Г	Зарубіжна література	70%	90%	90%
8Г	Зарубіжна література	67%	70%	70%

5А клас. Українська мова. Річний якісний показник збільшився на 20% у порівнянні з I семестром та більший на 7% у порівнянні з II семестром. Українська література. Річний якісний показник збільшився на 3% у порівнянні з I семестром та більший на 7% у порівнянні з II семестром. Зарубіжна література. Річний якісний показник збільшився на 3% у порівнянні з I семестром та більший на 7% у порівнянні з II семестром.

5В клас. Українська мова. Річний якісний показник зменшився на 6% у порівнянні з I семестром та залишився без змін у порівнянні II семестр.

7Г клас. Українська мова. Річний якісний показник залишились без змін. Загальна якість знань 73%. Українська література. Річний якісний показник збільшився на 7% у порівнянні з I семестром та більший на 3% у порівнянні з II семестром. Зарубіжна література. Річний якісний показник збільшився на 20% у порівнянні з I семестром та залишився без змін у порівнянні II семестр.

8Г клас. Українська мова. Річний якісний показник зменшився на 4% у порівнянні з I семестром та залишився без змін у порівнянні II семестр. Українська література.

Річний якісний показник збільшився на 4% у порівнянні з I семестром та менший на 9% у порівнянні II семестром. Зарубіжна література. Річний якісний показник збільшився на 3% у порівнянні з I семестром та залишився без змін у порівнянні II семестр.

Панасюк Я.М.

Клас	Предмет	I семестр	II семестр	Річна
5Г	Українська мова	100%	80%	93%
6Б	Українська мова	80%	93%	93%
6В	Українська мова	79%	73%	73%
6Г	Українська мова	100%	88%	94%
5Г	Зарубіжна література	86%	73%	77%
6В	Зарубіжна література	57%	67%	67%
6Г	Зарубіжна література	71%	58%	65%
5Г	Українська література	97%	73%	90%

5Г клас. Українська мова. Річний якісний показник зменшився на 7% у порівнянні з I семестром, та більший на 13% у порівнянні з II семестром. Українська література. Річний якісний показник зменшився на 7% у порівнянні з I семестром, та більший на 17% у порівнянні з II семестром.

6Б клас. Українська мова. Річний якісний показник збільшився на 13% у порівнянні з I семестром, та залишився без змін у порівнянні з II семестром.

6В клас. Українська мова. Річні якісні показники зменшилися на 4% у порівнянні з I семестром та залишилися без змін у порівнянні з II семестром. Зарубіжна література. Річний якісний показник збільшився на 10% у порівнянні з I семестром, та залишилися без змін у порівнянні з II семестром.

6Г клас. Українська мова. Річні якісні показники зменшилися на 6% у порівнянні з I семестром та залишилися без змін у порівнянні з II семестром. Зарубіжна література. Річний якісний показник зменшився на 6% у порівнянні з I семестром, та більший на 7% порівняно з II семестром.

Аналізуючи дані таблиць вчителів філологічного циклу за 2020-2021 навчальний рік можна зробити висновок, що найвища якість знань:

- ✓ з української мови в учнів 6А класу 100% (Гудима Н.А., Лук'яненко Л.А.) 5Г класу 97% (Дудучава В.Д., Панасюк Я.М.) 10В класу 97% (Яковлева Л.В., Гордійчук І.В.), 11Б класу 97% (Лук'яненко Л.А., Гордійчук І.В.), 11А класу 96% (Кузіна Л.М.), 10А класу 96% (Кузіна Л.М.).
- ✓ з української літератури в учнів 5Б класу 100% (Гордійчук І.В.), 6А класу 100% (Гудима Н.А.), 11А класу 96% (Кузіна Л.М.), 9Г класу (Гудима Н.А.)
- ✓ із зарубіжної літератури в учнів 5Б класу 100% (Гордійчук І.В.), 6А класу 100% (Гудима Н.А.), 10В клас 100% (Яковлева Л.В.), 11Б клас 100% (Гордійчук І.В.), 11В клас 100% (Дудучава В.Д.)

Найнижча якість знань:

- ✓ з української мови в учнів 8А класу 65% (Коваленко Ю.В), 5В клас 67% (Іщенко О.І.).
- ✓ з української літератури в учнів 8А класу 61% (Коваленко Ю.В.), 8Г клас 67% (Іщенко О.І.).
- ✓ із зарубіжної літератури в учнів 6Б класу – 60% (Яковлева Л.В.), 6Г клас 65% (Панасюк Я.М.), 8А клас 65% (Коваленко Ю.В.).



2.Кафедра вчителів фізико-математичного циклу

Вивчаючи рівень навчальних досягнень учнів із предметів фізико-математичного циклу можна з впевненістю говорити про збільшення річного показника якості знань порівняно з 2019 – 2020 навчальним роком.

Предмет	2016-2017			2017-2018			2018-2019			2019-2020			2020-2021		
	I семестр	Річна	Середній бал	I семестр	Річна	Середній бал	I семестр	Річна	Середній бал	I семестр	Річна	Середній бал	I семестр	Річна	Середній бал
Математика	69 %	71 %	7,7	70 %	71 %	7,7	63 %	67 %	7,6	71 %	85 %	8,4	71 %	76 %	8,1
Алгебра	51 %	56 %	7,0	59 %	61 %	7,1	55 %	60 %	7,1	53 %	64 %	7,3	45 %	52 %	6,7
Геометрія	49 %	56 %	7,2	58 %	63 %	7,2	54 %	59 %	7,1	52 %	62 %	7,2	47 %	50 %	6,8
Фізика	72 %	83 %	8,5	82 %	86 %	8,5	82 %	81 %	8,2	84 %	91 %	8,6	86 %	87 %	8,7
Астрономія	97 %	100 %	10,4	100 %	100 %	10,2	78 %	88 %	9,7	96 %	100 %	10,0	100 %	100 %	10,7
Інформатика	100 %	100 %	10,8	100 %	100 %	10,7	99,5 %	99,5 %	10,7	99 %	100 %	10,8	100 %	100 %	10,9

Як видно з порівняльної таблиці річні якісні показники за 2020-2021 навчальний рік збільшилися порівняно з I семестром 2020-2021. Середній бал зменшився порівняно з попереднім навчальним роком з математики, алгебра, геометрія, та збільшився з фізики, астрономії, інформатики..

Якісні показники знань вчителів фізико – математичного циклу:

Оцел О.І.

Клас	Предмет	I семестр	II семестр	Річна
10А	Математика	44%	58%	58%
11А	Математика	65%	78%	74%
7А	Алгебра	47%	59%	56%
8А	Алгебра	39%	52%	48%

8Б	Алгебра	33%	56%	48%
8В	Алгебра	54%	57%	61%
9В	Алгебра	68%	64%	71%
7А	Геометрія	44%	56%	56%
8А	Геометрія	52%	52%	52%
8Б	Геометрія	52%	48%	59%
8В	Геометрія	57%	54%	61%
9В	Геометрія	54%	50%	61%
7А	Фізика	97%	94%	97%
7Б	Фізика	66%	61%	54%

10А клас. Математика. Річні якісні показники збільшилися на 14% у порівнянні з I семестром, та залишилась без змін у порівнянні з II семестром.

11А клас. Математика. Річні якісні показники збільшилися на 9% у порівнянні з I семестром, та менші на 4% порівнянні II семестром.

7А клас. Алгебра. Річні якісні показники збільшилися на 9% у порівнянні з I семестром, та менші на 3% порівнянні II семестром Геометрія. Річні якісні показники збільшилися на 12% у порівнянні з I семестром та залишились без змін у порівнянні з II семестром. Фізика. Річні якісні показники залишились без змін у порівнянні з I семестром та збільшилися на 3% у порівнянні з II семестром.

8А клас. Алгебра. Річні якісні показники збільшилися на 9% у порівнянні з I семестром та менші на 4% у порівнянні з II семестром. Геометрія. Річні якісні показники за рік залишились без змін. Загальна якість знань 52%.

8Б клас. Алгебра. Річні якісні показники збільшилися на 15% у порівнянні з I семестром, та менші на 8% порівнянні II семестром. Геометрія. Річні якісні показники збільшилися на 7% у порівнянні з I семестром, та менші на 9% порівнянні II семестром.

8В клас. Алгебра. Річні якісні показники збільшилися на 7% у порівнянні з I семестром, але менша на 4% порівнянні II семестром Геометрія. Річні якісні показники збільшилися на 4% у порівнянні з I семестром, та менші на 7% у порівнянні II семестром

9В клас. Алгебра. Річна якість знань збільшилась на 3% у порівнянні з I семестром, та менша на 7% порівнянні II семестром. Геометрія. Річні якісні показники збільшилися на 7% у порівнянні з I семестром, але менші на 11% у порівнянні II семестром.

Брижата Т.М.

Клас	Предмет	I семестр	II семестр	Річна
6А	Математика	97%	100%	100%
6Б	Математика	87%	83%	87%
6В	Математика	70%	67%	77%
10Б	Математика	75%	75%	75%
10В	Математика	68%	68%	68%
11Б	Математика	75%	79%	79%
9А	Алгебра	54%	50%	50%
9А	Геометрія	50%	50%	54%
9А	Фізика	86%	68%	86%

6А клас. Математика. Річний якісний показник збільшився на 3% у порівнянні з I семестром та залишився без змін у порівнянні з II семестром.

6Б клас. Математика. Річний якісний показник залишився без змін у порівнянні з I семестром і та збільшився на 4% у порівнянні з II семестром.

6В клас. Алгебра. Річні якісні показники збільшилися на 7% у порівнянні з I семестром та збільшився на 10% у порівнянні з II семестром.

9А клас. Алгебра. Річні якісні показники зменшилися на 4% у порівнянні з I семестром, та залишився без змін у порівнянні з II семестром. Геометрія. Річні якісні показники збільшилися на 4% у порівнянні з I та II семестром. Фізика. Річний якісний показник залишився без змін у порівнянні з I семестром і та збільшився на 18% у порівнянні з II семестром.

10Б клас. Математика. Річні якісні показники залишилися без змін у порівнянні з I та II семестром.

10В клас. Математика. Річні якісні показники залишилися без змін у порівнянні з I та II семестром.

11Б клас. Математика. Річний якісний показник збільшився на 4% у порівнянні з I семестром та залишився без змін у порівнянні з II семестром.

Растеряєва І.А.

Клас	Предмет	I семестр	II семестр	Річна
11В	Математика	50%	59%	55%
7Б	Алгебра	45%	48%	52%
7В	Алгебра	48%	52%	52%
7Г	Алгебра	53%	47%	57%
8Г	Алгебра	19%	26%	22%
9Б	Алгебра	26%	30%	30%
9Г	Алгебра	47%	79%	74%
7Б	Геометрія	45%	41%	45%
7В	Геометрія	61%	55%	58%
7Г	Геометрія	60%	43%	57%
8Г	Геометрія	22%	37%	37%
9Б	Геометрія	26%	22%	26%
9Г	Геометрія	42%	47%	47%
9Г	Фізика	74%	95%	89%
11В	Фізика	95%	86%	100%
11В	Астрономія	100%	100%	100%

11В клас. Математика. Річні якісні показники збільшилися на 5% у порівнянні з I семестром та зменшилися на 4% у порівнянні з II семестром. Фізика. Річні якісні показники збільшилися на 5% у порівнянні з I семестром та зменшилися на 14% у порівнянні з II семестром. Астрономія. Річні якісні показники залишилися без змін.

7Б клас. Алгебра. Річні якісні показники підвищилися на 7% у порівнянні з I семестром, та менші порівнянні II семестром на 4%. Геометрія. Річні якісні показники залишилися без змін у порівнянні з I семестром, та менші на 4% порівнянні II семестром

7В клас. Алгебра. Річні якісні показники підвищилися на 4% у порівнянні з I семестром, та без змін з II семестром. Геометрія. Річні якісні показники зменшилися на 3% у порівнянні з I семестром, але збільшилися на 3% у порівнянні II семестром.

7Г клас. Алгебра. Річні якісні показники підвищилися на 4% у порівнянні з I семестром, та збільшилися на 10% у порівнянні з II семестром. Геометрія. Річні

якісні показники зменшилися на 3% у порівнянні з I семестром, і більші на 14% у порівнянні II семестром.

8Г клас. Алгебра. Річні якісні показники підвищилися на 3% у порівнянні з I семестром, але менші порівнянні II семестром на 4%. Геометрія. Річні якісні показники підвищилися на 15% у порівнянні з I семестром, та залишилися без змін у порівнянні з II семестром.

9Б клас. Алгебра. Річні якісні показники підвищилися на 4% у порівнянні з I семестром, та залишилися без змін у порівнянні з II семестром. Геометрія. Річні якісні показники залишилися без змін у порівнянні з I семестром, але більші на 4% порівнянні II семестром.

9Г клас. Алгебра. Річні якісні показники підвищилися на 27% у порівнянні з I семестром, але менші на 5% порівнянні II семестром. Геометрія. Річні якісні показники підвищилися на 5% у порівнянні з I семестром, та залишилися без змін у порівнянні з II семестром. Фізика. Річні якісні показники підвищилися на 15% у порівнянні з I семестром, але менші на 6% порівнянні II семестром.

Швагер С.Л.

Клас	Предмет	I семестр	II семестр	Річна
5А	Математика	67%	69%	66%
5Б	Математика	94%	81%	94%
5В	Математика	80%	87%	83%
5Г	Математика	83%	83%	83%
6Г	Математика	45%	71%	65%

5А клас. Математика. Річні якісні показники зменшилися на 1% у порівнянні з I семестром, та менші на 3% порівнянні II семестром

5Б клас. Математика. Якісні показники за рік залишилися без змін у порівнянні з I семестром та збільшилися на 13% у порівнянні з II семестром.

5В клас. Математика. Річні якісні показники на 3% вищі у порівнянні з I семестром, та більші на 4% у порівнянні з II семестром

5Г клас. Математика. Річні якісні показники залишилися без змін відносно I та II семестру.

6Г клас. Математика. Річні якісні показники збільшилися на 20% у порівнянні з I семестром, та менші на 6% у порівнянні з II семестром.

Петриченко І.В.

Клас	Предмет	I семестр	II семестр	Річна
7В	Фізика	84%	77%	87%
7Г	Фізика	83%	80%	80%
8А	Фізика	83%	65%	83%
8Б	Фізика	85%	85%	85%
8В	Фізика	79%	71%	68%
8Г	Фізика	81%	67%	78%
9Б	Фізика	65%	87%	70%
9В	Фізика	83%	100%	100%
10А	Фізика	96%	88%	96%
10Б	Фізика	100%	96%	96%
10В	Фізика	96%	86%	96%
11А	Фізика	96%	96%	96%

11Б	Фізика	100%	96%	100%
11А	Астрономія	100%	100%	100%
11Б	Астрономія	100%	100%	100%

7В клас. Фізика. Річні якісні показники підвищилися на 3% у порівнянні з I семестром, та збільшилися на 10% у порівнянні з II семестром.

7Г клас. Фізика. Річні якісні показники зменшилися на 3% відносно I семестру, та залишилися без змін відносно з II семестром.

8А клас. Фізика. Річні якісні показники залишилися без змін у порівнянні з I семестром, але збільшилися на 18%. порівнянні II семестром.

8Б клас. Фізика. Річна якість знань залишилась без змін. Загальна якість знань 85%.

8В клас. Фізика. Річні якісні показники зменшилися на 9% у порівнянні з I семестром та збільшилась на 3% у порівнянні з II семестром.

9Б клас. Фізика. Річні якісні показники збільшилися на 5% відносно I семестру, та більші на 17%. у порівнянні з II семестром

9В клас. Фізика. Річні якісні показники підвищилися на 13% у порівнянні з I семестром, та залишилися без змін відносно з II семестром.

10А клас. Фізика. Річні якісні показники залишилися без змін у порівнянні з I семестром, але збільшилися на 8% порівнянні II семестром.

10Б клас. Фізика. Річні якісні показники зменшилися на 4% у порівнянні з I семестром, та залишилися без змін відносно з II семестром.

10В клас. Фізика. Річні якісні показники залишилися без змін у порівнянні з I семестром, але збільшилися на 10% порівнянні II семестром.

11А клас. Фізика. Загальна якість знань залишилась без змін 96%. Астрономія. Загальна якість знань 100% .

11В клас. Фізика. Річні якісні показники залишилися без змін у порівнянні з I семестром, та збільшилися на 4%. порівнянні II семестром

Стаматова О.Ф.

Клас	Предмет	I семестр	II семестр	Річна
5А	Інформатика	100%	100%	100%
5Б	Інформатика	100%	100%	100%
5В	Інформатика	100%	100%	100%
5Г	Інформатика	100%	100%	100%
6Б	Інформатика	100%	100%	100%
6В	Інформатика	100%	100%	100%
6Г	Інформатика	100%	100%	100%
7А	Інформатика	100%	100%	100%
7Б	Інформатика	100%	100%	100%
7Г	Інформатика	100%	100%	100%
8В	Інформатика	100%	100%	100%
8Г	Інформатика	100%	100%	100%
9А	Інформатика	100%	100%	100%
9Б	Інформатика	100%	100%	100%
9В	Інформатика	100%	100%	100%
9Г	Інформатика	100%	100%	100%
10А	Інформатика	100%	100%	100%

10Б	Інформатика	100%	100%	100%
10В	Інформатика	100%	100%	100%
11А	Інформатика	100%	100%	100%
11Б	Інформатика	100%	100%	100%
11В	Інформатика	100%	100%	100%

Як видно з таблиці якісні річні показники з інформатики в 5А, 5Б, 5В, 5Г, 6Б, 6В, 6Г, 7А, 7Б, 7Г, 8В, 8Г, 9А, 9Б, 9В, 9Г, 10А, 10Б, 10В, 11А, 11Б, 11В класи залишилися без змін. Загальна якість знань 100% .

Дідик С.В.

Клас	Предмет	I семестр	II семестр	Річна
5Б	Інформатика	100%	100%	100%
5В	Інформатика	100%	100%	100%
5Г	Інформатика	100%	100%	100%
6А	Інформатика	100%	100%	100%
6В	Інформатика	100%	100%	100%
6Г	Інформатика	100%	100%	100%
7В	Інформатика	100%	100%	100%
7Г	Інформатика	100%	100%	100%
8А	Інформатика	100%	100%	100%
8Б	Інформатика	100%	100%	100%
8Г	Інформатика	100%	100%	100%
9А	Інформатика	100%	100%	100%
9Б	Інформатика	100%	100%	100%
9В	Інформатика	100%	100%	100%
9Г	Інформатика	100%	100%	100%
10А	Інформатика	100%	100%	100%
10Б	Інформатика	100%	100%	100%
10В	Інформатика	100%	100%	100%
11А	Інформатика	100%	100%	100%
11Б	Інформатика	100%	100%	100%
11В	Інформатика	100%	100%	100%

Як видно з таблиці якісні річні показники з інформатики 5Б, 5В, 5Г, 6А, 6В, 6Г, 7В, 7Г, 8А, 8Б, 8Г, 9А, 9Б, 9В, 9Г, 10А, 10Б, 10В, 11А, 11Б, 11В класах залишилися без змін. Загальна якість знань 100% .

Овчар О.О.

Клас	Предмет	I семестр	II семестр	Річна
5А	Інформатика	100%	87%	100%
6А	Інформатика	100%	100%	100%
6Б	Інформатика	100%	100%	100%
7А	Інформатика	100%	100%	100%
7Б	Інформатика	100%	100%	100%
7В	Інформатика	100%	100%	100%
8А	Інформатика	100%	100%	100%
8Б	Інформатика	100%	100%	100%
8В	Інформатика	100%	100%	100%

Як видно з таблиці якісні річні показники з інформатики 6А, 6Б, 7А, 7Б, 7В, 8А 8Б, 8В класах залишилися без змін. Загальна якість знань 100%.

5А клас. Річні якісні показники залишилися без змін у порівнянні з I семестром, та більші на 13% у порівнянні II семестром.

Аналізуючи дані таблиць вчителів фізико-математичного циклу за 2020-2021 навчальний рік можна зробити висновок, що найвища якість знань:

- ✓ з інформатики в учнів 5-11 класів (вчителі Стаматова О.Ф., Дідик С.В., Овчар О.О.)
- ✓ з астрономії в учнів 11 класів (вчитель Растеряєва І.А., Петреченко І.В.).
- ✓ з фізики в учнів 9В, 11Б, 11В класі 100% (Петреченко І.В.).
- ✓ з математики в учнів 6А клас 100% (Брижата Т.М.).
- ✓ з алгебри в учнів 9Г класу 74% (Растеряєва І.А.).
- ✓ з геометрії в учнів 8В, 9В класу 61% (Оцел О.І.).

Порівняно з такими якісними показниками є класи, де якість знань найнижча.

- ✓ з алгебри в учнів 8Г класу 22%, 9Б клас 30% (Растеряєва І.А.).
- ✓ з геометрії в учнів 9Б класу 26% (Растеряєва І.А.).



3.Кафедра вчителів природничого циклу

Аналіз відвіданих уроків вчителів природничого циклу підтверджують якісні показники навчальних досягнень учнів:

Предмет	2016-2017			2017-2018			2018-2019			2019-2020			2020-2021		
	І семестр	Річна	Середній бал	І семестр	Річна	Середній бал	І семестр	Річна	Середній бал	І семестр	Річна	Середній бал	І семестр	Річна	Середній бал
Природознавство	92 %	93 %	9,2	97 %	97 %	9,2	97 %	100 %	9,6	91 %	98 %	9,3	100 %	100 %	10,2
Географія	94 %	96 %	9,3	91 %	96 %	9,1	90 %	93 %	9,1	89 %	94 %	9,2	85 %	91 %	9,1
Біологія	89 %	94 %	8,9	94 %	95 %	9,0	78 %	84 %	8,4	82 %	90 %	8,8	84 %	91 %	8,9

Хімія	79 %	84 %	8,3	86 %	90 %	8,7	83 %	86 %	8,5	77 %	88 %	8,7	86 %	89 %	8,7
Основи здоров'я	97 %	99 %	9,6	95 %	99 %	9,8	98 %	99 %	10,2	94 %	97 %	9,9	99 %	100 %	9,5

Як видно з порівняльної таблиці річні якісні показники за 2020-2021 навчальний рік збільшилися порівняно з I семестром 2020-2021 навчального року. Середній бал збільшився порівняно з попереднім навчальним роком з природознавства, біології. Тільки з географії зменшився середній бал на 0,1, а з основ здоров'я на 0,4.

Якісні показники вчителів кафедри природничих наук:

Горбоконь О.Є.

Клас	Предмет	I семестр	II семестр	Річна
7Б	Хімія	100%	97%	100%
7В	Хімія	97%	77%	100%
7Г	Хімія	100%	93%	100%
8А	Хімія	83%	87%	87%
8Б	Хімія	81%	74%	81%
8В	Хімія	79%	82%	82%
8Г	Хімія	70%	67%	78%
9Б	Хімія	65%	91%	83%
9Г	Хімія	89%	95%	95%
6А	Основи здоров'я	100%	100%	100%
6Б	Основи здоров'я	100%	100%	100%
6В	Основи здоров'я	100%	100%	100%
6Г	Основи здоров'я	100%	100%	100%
7А	Основи здоров'я	100%	100%	100%
7Б	Основи здоров'я	100%	100%	100%
7В	Основи здоров'я	100%	100%	100%
7Г	Основи здоров'я	100%	100%	100%
9А	Основи здоров'я	93%	100%	100%
9Б	Основи здоров'я	96%	96%	96%
9В	Основи здоров'я	100%	100%	100%
9Г	Основи здоров'я	100%	95%	100%

Як видно з таблиці якісні річні показники з основ здоров'я 6А, 6Б, 6В, 6Г, 7А, 7Б, 7В, 7Г, 9В класи залишилися без змін. Загальна якість знань 100%.

7Б клас. Хімія. Річні якісні показники залишилися без змін у порівнянні з I семестром, але менші на 3% порівнянні II семестром.

7В клас. Хімія. Річні якісні показники збільшилися на 3% порівняно з I семестром, та більші на 13% у порівнянні з II семестром.

7Г клас. Хімія. Річні якісні показники залишилися без змін у порівнянні з I семестром, та більші на 7% у порівнянні II семестром.

8А клас. Хімія. Річні якісні показники збільшилися на 4% у порівнянні з I семестром, та залишився без змін у порівнянні з II семестром.

8Б клас. Хімія. Річні якісні показники залишилися без змін у порівнянні з I семестром, та збільшилися на 7% у порівнянні з II семестром

8В клас. Хімія. Річні якісні показники збільшилися на 3% у порівнянні з I семестром, та залишився без змін у порівнянні з II семестром.

8Г клас. Хімія. Річні якісні показники збільшилися на 8% у порівнянні з I семестром, та менші на 11% у порівнянні з II семестром.

9А клас. Основи здоров'я. Річні якісні показники збільшилися на 7% у порівнянні з I семестром, та залишився без змін у порівнянні з II семестром.

9Б клас. Хімія. Річні якісні показники збільшилися на 18% у порівнянні з I семестром та зменшені на 8% у порівнянні з II семестром Основи здоров'я. Загальна якість знань 96%.

9Г клас. Хімія. Річні якісні показники збільшилися на 6% у порівнянні з I семестром, та залишився без змін у порівнянні з II семестром. Основи здоров'я. Річні якісні показники залишилися без змін у порівнянні з I семестром, але збільшені на 5% у порівнянні з II семестром.

Онищук О.М.

Клас	Предмет	I семестр	II семестр	Річна
7Б	Біологія	69%	79%	79%
7В	Біологія	77%	77%	77%
7Г	Біологія	80%	80%	80%
8А	Біологія	78%	87%	87%
8В	Біологія	79%	71%	82%
9А	Біологія	82%	100%	96%
10А	Біологія	89%	96%	96%
10Б	Біологія	86%	89%	89%
10В	Біологія	100%	100%	100%
6Б	Географія	60%	87%	87%
6Г	Географія	58%	65%	61%
8А	Географія	65%	70%	65%
8Б	Географія	63%	78%	70%
8В	Географія	75%	71%	75%
10А	Географія	89%	100%	100%

6Б клас. Географія. Річні якісні показники підвищилися на 17% у порівнянні з I семестром, та залишилися без змін у порівнянні з II семестром.

6Г клас. Географія. Річні якісні показники збільшилися на 3% у порівнянні з I семестром, та зменшилися на 4% порівняно з II семестром.

7Б клас. Біологія. Річні якісні показники підвищилися на 10% у порівнянні з I семестром, та залишилися без змін у порівнянні з II семестром.

7В клас. Біологія. Річні якісні показники залишилися без змін у порівнянні з I та II семестром.

7Г клас. Біологія. Річні якісні показники залишилися без змін у порівнянні з I та II семестром.

8А клас. Біологія. Річні якісні показники збільшилися на 9% у порівнянні з I та II семестром. Географія. Якісні показники за рік залишилися без змін у порівнянні з I семестром, та зменшилися на 5% порівняно з II семестром

8Б клас. Географія. Річні якісні показники збільшилися на 7% у порівнянні з I семестром, та зменшилися на 8% порівняно з II семестром

8В клас. Географія. Річні якісні показники за рік залишилися без змін у порівнянні з I семестром, та зменшилися на 4% порівняно з II семестром Біологія. Річні якісні показники збільшилися на 3% у порівнянні з I семестром, та збільшилися на 9% порівняно з II семестром

9А клас. Біологія. Річні якісні показники збільшилися на 14% у порівнянні з I семестром та зменшилися на 4% порівняно з II семестром

10А клас. Біологія. Річні якісні показники збільшилися на 7% у порівнянні з I семестром, та залишилися без змін у порівнянні з II семестром. Географія. Річні якісні показники збільшилися на 11% у порівнянні з I семестром, та залишилися без змін у порівнянні з II семестром.

10Б клас. Біологія. Річні якісні показники збільшилися на 3% у порівнянні з I семестром та залишилися без змін у порівнянні з II семестром.

10В клас. Біологія. Річні якісні показники за залишилися без змін 100%.

Яненко Н.А.

Клас	Предмет	I семестр	II семестр	Річна
6 А	Географія	100%	97%	100%
6 В	Географія	97%	87%	87%
7 А	Географія	72%	94%	94%
7 Б	Географія	76%	100%	97%
7 В	Географія	71%	87%	87%
7 Г	Географія	87%	97%	97%
8 Г	Географія	78%	78%	85%
9 А	Географія	96%	100%	100%
9 Б	Географія	87%	87%	91%
9 В	Географія	96%	96%	100%
9 Г	Географія	100%	95%	100%
10 Б	Географія	100%	100%	100%
10 В	Географія	100%	100%	100%
11 А	Географія	100%	100%	100%
11 Б	Географія	100%	100%	100%
11 В	Географія	100%	100%	100%
5В	Основи здоров'я	100%	100%	100%
5В	Природознавство	100%	100%	100%

Як видно з таблиці річні якісні показники з географії у 9Г, 10Б, 10В, 11А, 11Б, 11В класах залишилися без змін. Загальна якість знань 100%. Річні якісні показники з предмету основ здоров'я та природознавства у 5В класів залишилися без змін 100%.

6А клас. Річні якісні показники залишилися без змін у порівнянні з I семестром, та більші на 3% порівняно з II семестром.

6В клас. Річні якісні показники зменшилися на 10% у порівнянні з I семестром та залишилися без змін у порівнянні з II семестром.

7А клас. Річні якісні показники збільшилися на 22% у порівнянні з I семестром та залишилися без змін у порівнянні з II семестром.

7Б клас. Річні якісні показники підвищилися на 21% у порівнянні з I семестром, але менші на 3% порівнянні II семестром

7В клас. Річні якісні показники збільшилися на 16% у порівнянні з I семестром та залишилися без змін у порівнянні з II семестром.

7Г клас. Річні якісні показники збільшилися на 10% у порівнянні з I семестром та залишилися без змін у порівнянні з II семестром.

8Г клас. Річні якісні показники збільшилися на 7% у порівнянні з I та II семестром.

9А клас. Річні якісні показники збільшилися на 10% у порівнянні з I семестром та залишилися без змін у порівнянні з II семестром.

9Б клас. Річні якісні показники збільшилися на 4% у порівнянні з I та II семестром.

9В клас. Річні якісні показники за рік збільшилися на 4% у порівнянні з I та II семестром.

9Г клас. Якісні показники за рік залишилися без змін у порівнянні з I семестром та більші на 5% порівнянні з II семестром

Грабовецька В.Л.

Клас	Предмет	I семестр	II семестр	Річна
7 А	Біологія	88%	94%	94%
9 В	Біологія	86%	100%	96%
11 А	Біологія	96%	100%	100%
11 Б	Біологія	100%	100%	100%
11 В	Біологія	100%	95%	100%
7 А	Хімія	94%	91%	91%
9 А	Хімія	61%	75%	75%
9 В	Хімія	86%	89%	89%
10 А	Хімія	81%	88%	92%
10 Б	Хімія	79%	82%	82%
10 В	Хімія	79%	89%	93%
11 А	Хімія	96%	100%	100%
11 Б	Хімія	86%	100%	96%
11 В	Хімія	73%	95%	82%
5Б	Основи здоров'я	100%	97%	100%
5Б	Природознавство	100%	100%	100%

5Б клас. Основи здоров'я. Річні якісні показники залишилися без змін з I семестром, та збільшилися на 3% порівнянні з II семестром. Природознавство. Річні якісні показники залишилися без змін 100%.

7А клас. Біологія. Річні якісні показники збільшилися на 6% у порівнянні з I семестром та залишилися без змін у порівнянні з II семестром. Хімія. Річні якісні показники зменшилися на 3% у порівнянні з I семестром та залишилися без змін у порівнянні з II семестром.

9А клас. Хімія. Річні якісні показники збільшилися на 14% у порівнянні з I семестром, та залишилися без змін у порівнянні з II семестром.

9В клас. Біологія. Річні якісні показники збільшилися на 10% у порівнянні з I семестром, та менші на 4% у порівнянні з II семестром. Хімія. Річні якісні показники збільшилися на 3% у порівнянні з I семестром та залишилися без змін у порівнянні з II семестром.

10А клас. Хімія. Річні якісні показники ~~підвищилися~~ збільшилися на 11% у порівнянні з I семестром, та більші на 4% порівнянні з II семестром

10Б клас. Хімія. Річні якісні показники ~~підвищилися~~ збільшилися на 3% у порівнянні з I семестром, та залишилися без змін у порівнянні з II семестром.

10В клас. Хімія. Річні якісні показники ~~підвищилися~~ збільшилися на 14% у порівнянні з I семестром, та більші на 4% порівнянні з II семестром

11А клас. Біологія. Річні якісні показники збільшилися на 4% у порівнянні з I семестром, та залишилися без змін у порівнянні з II семестром. Хімія. Річні якісні

показники ~~підвищилися~~ збільшилися на 4% у порівнянні з I семестром, та залишилися без змін у порівнянні з II семестром.

11Б клас. Біологія. Річні якісні показники залишилися без змін 100%. Хімія. Річні якісні показники ~~підвищилися~~ збільшилися на 10% у порівнянні з I семестром, та менші на 4% у порівнянні з II семестром

11В клас. Біологія. Річні якісні показники залишилися без змін з I семестром, та збільшилися на 5% у порівнянні з II семестром Хімія. Річні якісні показники збільшилися на 9% у порівнянні з I семестром, та менші на 7% у порівнянні з II семестром

Лопашук Л.М.

Клас	Предмет	I семестр	II семестр	Річна
8А	Основи здоров'я	100%	100%	100%
8Б	Основи здоров'я	100%	96%	100%
8В	Основи здоров'я	96%	96%	96%
8Г	Основи здоров'я	89%	93%	96%

8А клас. Основи здоров'я. Річні якісні показники залишилися без змін 100%.

8Б клас. Основи здоров'я. Річні якісні показники залишилися без змін у порівнянні з I семестром, та збільшилися на 4% у порівнянні з II семестром.

8В клас. Основи здоров'я. Річні якісні показники залишилися без змін 96%.

8Г клас. Основи здоров'я. Річні якісні показники збільшилися на 7% у порівнянні з I семестром, та ~~збільшилися~~ більші збільшилися на 3%, порівнянні II семестром ~~на 3%~~.

Кравчук П.М.

Клас	Предмет	I семестр	II семестр	Річна
5А	Основи здоров'я	100%	100%	100%
5Г	Основи здоров'я	100%	100%	100%
5А	Природознавство	100%	97%	100%
5Г	Природознавство	100%	100%	100%
6А	Біологія	100%	97%	100%
6Б	Біологія	93%	90%	100%
6В	Біологія	77%	77%	77%
6Г	Біологія	77%	84%	87%
8Б	Біологія	70%	89%	81%
8Г	Біологія	89%	85%	93%
9Б	Біологія	83%	87%	87%
9Г	Біологія	95%	95%	100%

5А клас. Основи здоров'я. Річні якісні показники залишилися без змін 100%.

Природознавство. Річні якісні показники залишилися без змін у порівнянні з I семестром, та збільшилися на 3% порівнянні II семестром ~~на 3%~~.

5Г клас. Основи здоров'я. Річні якісні показники залишилися без змін 100%.

Природознавство. Річні якісні показники залишилися без змін 100%.

6А клас. Біологія. Річні якісні показники залишилися без змін у порівнянні з I семестром, та збільшилися на 3% порівнянні II семестром ~~на 3%~~.

6Б клас. Біологія. Річні якісні показники ~~підвищилися~~ збільшилися на 7% у порівнянні з I семестром, та ~~збільшилися~~ більші на 10% порівнянні II семестром ~~на 10%~~.

6В клас. Біологія. Річні якісні показники залишилися без змін 77%.

6Г клас. Біологія. Річні якісні показники ~~підвищилися~~ збільшилися на 10% у порівнянні з I семестром, та ~~збільшилися~~ більші на 3% порівнянні з II семестром ~~на 3%.~~

8Б клас. Біологія. Річні якісні показники ~~підвищилися~~ збільшилися на 11% у порівнянні з I семестром, та ~~зменшилися~~ менші на 8% у порівнянні з II семестром ~~на 8%.~~

8Г клас. Біологія. Річні якісні показники ~~підвищилися~~ збільшилися на 4% у порівнянні з I семестром, та ~~збільшилися~~ більші на 8% порівнянні з II семестром ~~на 8%.~~

9Б клас. Біологія. Річні якісні показники ~~підвищилися~~ збільшилися на 4% у порівнянні з I семестром, та залишилися без змін у порівнянні з II семестром.

9Г клас. Біологія. Річні якісні показники збільшилися ~~підвищилися~~ на 5% у порівнянні з I та II семестром.

Аналізуючи дані таблиць вчителів природничого циклу за ~~2019~~2020-2021~~0~~ навчальний рік можна зробити висновок, що найвища якість знань:

- ✓ з хімії: 7Б, 7В, 7Г класи - 100% (вчитель Горбоконь О.Є.), 11А клас – 100% (вчитель Грабовецька В.Л.)
- ✓ з основ здоров'я: 5А, 5Б, 5В, 5Г, 6А, 6Б, 6В, 6Г, 7А, 7Б, 7В, 7Г, 8А, 8Б, 9А, 9Б, 9В, 9Г класи – 100%.
- ✓ з природознавства: 5А, 5Б, 5В, 5Г класи – 100%.
- ✓ з географії: 6А, 9А, 9В, 9Г, 10А, 10Б, 10В, 11А, 11Б, 11В класи – 100%
- ✓ з біології: 6А, 6Б, 9Г, 10В, 11А, 11Б, 11В класи – 100%.

Порівняно з такими якісними показниками є класи, де низька якість знань:

- ✓ з хімії: 9А – 75% (Грабовецька В.Л.)
- ✓ з біології: 6В, 7В – 77%. (Кравчук П.М., Онищук О.М.)
- ✓ з географії: 6Г – 61% (Онищук О.М.)

Якість навчальних досягнень



4. Кафедра вчителів суспільних наук

Аналіз відвіданих уроків вчителів суспільно циклу підтверджують якісні показники навчальних досягнень учнів з:

Предмет	2017-2018			2018-2019			2019-2020			2020-2021		
	І семестр	Річна	Середній бал	І семестр	Річна	Середній бал	І семестр	Річна	Середній бал	І семестр	Річна	Середній бал
Історія України	91 %	93 %	8,9	83 %	89 %	8,4	88 %	91 %	8,8	77 %	85 %	8,7
Всесвітня історія	92 %	92 %	9,2	82 %	86 %	8,7	90 %	91 %	9,1	80 %	88 %	8,7
Правознавство	93 %	95 %	9,4	91 %	97 %	9,3	91 %	100 %	9,3	93 %	99 %	9,5
Громадянська освіта				100 %	100 %	10,6	100 %	100 %	10,6	98 %	100 %	10,4

Як видно з порівняльної таблиці річні якісні показники за 2020-2021 навчальний рік менші порівняно з 2019-2020 навчальним ~~роком~~ роком. Середній бал зменшився порівняно з попереднім навчальним роком з історії України, всесвітньої історії, громадянської освіти. Збільшився середній бал з природознавства порівняно з минулим навчальним роком на 0,2.

Якісні показники вчителів кафедри суспільних наук:

Куца С.В.

Клас	Предмет	І семестр	ІІ семестр	Річна
7А	Історія України	59%	84%	75%
7В	Історія України	52%	61%	68%
7А	Всесвітня історія	59%	84%	78%
7В	Всесвітня історія	58%	68%	65%
6А	Інтегрований курс "Всесвітня історія Історія України"	97%	94%	100%
6Б	Інтегрований курс "Всесвітня історія Історія України"	63%	67%	67%
6В	Інтегрований курс "Всесвітня історія Історія України"	60%	67%	70%

6А клас. Інтегрований курс "Всесвітня історія + Історія України". Річна якість знань на 3% вища за якість І семестру, та на 6% вища за якість ІІ семестру.

6Б клас. Інтегрований курс "Всесвітня історія + Історія України". Річна якість знань на 4% вища за якість І семестру, та залишились без змін у порівнянні з ІІ семестром.

6В клас. Інтегрований курс "Всесвітня історія + Історія України". Річна якість знань на 10% вища за якість І семестру, та на 3% вища за якість ІІ семестру.

7А клас. Історія України. Річні якісні показники збільшилися на 16% у порівнянні з І семестром, але менші на 9% у порівнянні з ІІ семестром ~~на 9%~~. Всесвітня історія. -Річні якісні показники ~~ет~~ знань ~~на~~ збільшилися 19% у порівнянні з ~~вища~~ за якість І семестром, та менші ~~і~~ на 6% нижча за якість у порівнянні з ІІ семестром.

7В клас. Історія України. Річні ~~якісні показники~~ ~~ет~~ ~~знань~~ ~~вир~~ ~~о~~ ~~е~~ ~~л~~ ~~а~~ ~~з~~ ~~б~~ ~~і~~ ~~л~~ ~~ь~~ ~~ш~~ ~~и~~ ~~л~~ ~~и~~ ~~с~~ ~~я~~ на 16% порівняно з I семестром, ~~та більші~~ на 7% ~~вища~~ за якість II семестру. Всесвітня історія. Річна якість знань ~~збільшилася~~ на 8% ~~вища за якість~~ у порівнянні з I семестром ~~рр~~, ~~та менша~~ на 3% ~~у порівнянні з~~ ~~нижча за якість~~ II семестром ~~рр~~.

Зюзь О.М.

Клас	Предмет	I семестр	II семестр	Річна
9А	Історія України	75%	75%	71%
9В	Історія України	96%	96%	100%
10А	Історія України	81%	88%	88%
10Б	Історія України	89%	93%	93%
10В	Історія України	93%	100%	100%
11А	Історія України	100%	100%	100%
11Б	Історія України	96%	100%	100%
11В	Історія України	95%	100%	100%
9А	Всесвітня історія	79%	96%	96%
9В	Всесвітня історія	100%	96%	100%
10А	Всесвітня історія	85%	92%	92%
10Б	Всесвітня історія	93%	93%	96%
10В	Всесвітня історія	96%	100%	100%
11А	Всесвітня історія	100%	100%	100%
11Б	Всесвітня історія	100%	100%	100%
11В	Всесвітня історія	100%	100%	100%
10А	Громадянська освіта	93%	100%	100%
10Б	Громадянська освіта	100%	100%	100%
10В	Громадянська освіта	100%	100%	100%
9А	Правознавство	89%	93%	96%
9В	Правознавство	93%	100%	100%
6Г	Інтегрований курс "Всесвітня історія Історія України"	94%	90%	97%

6Г клас. Інтегрований курс "Всесвітня історія, і Історія України". Річні якісні показники підвищилися на 3% у порівнянні з I семестром, і ~~більші~~ ~~збільшилися~~ на 7% -у порівнянні з II семестром.

9А клас. Історія України. Річні якісні показники зменшилися на 4% у порівнянні з I та II семестром. Всесвітня історія. Річні ~~я~~ якісні показники ~~за рік~~ збільшились на 17% у порівнянні з I семестром та залишились без змін у порівнянні з II семестром. Правознавство. ~~Якісні~~ Річні якісні показники ~~за рік~~ збільшились на 7% у порівнянні з I семестром та ~~збільшилися~~ ~~більші~~ на 3%- у порівнянні з II семестром.

9В клас. Історія України. Річні якісні показники ~~підвищилися~~ ~~збільшилися~~ на 4% у порівнянні з I та II семестром. Всесвітня історія. ~~Якісні~~ Річні якісні показники ~~за рік~~ залишились без змін у порівнянні з I семестром та зменшилися ~~на 4%~~ у порівнянні з II семестром ~~4%~~. Правознавство. Річні ~~я~~ якісні показники ~~за рік~~ збільшились на 7% у порівнянні з I семестром та залишились без змін у порівнянні з II семестром.

10А клас. Історія України. Річні ~~я~~ якісні показники ~~за рік~~ збільшились на 7% у порівнянні з I семестром та залишились без змін у порівнянні з II семестром. Всесвітня історія. Річні ~~я~~ якісні показники ~~за рік~~ збільшились на 7% у порівнянні з

I семестром та залишилися без змін у порівнянні з II семестром. Громадянська освіта. ~~Якісні-Річні якісні~~ показники ~~за рік~~ збільшилися на 7% у порівнянні з I семестром та залишилися без змін у порівнянні з II семестром.

10Б клас. Історія України. ~~Якісні-Річні якісні~~ показники ~~за рік~~ збільшилися на 4% у порівнянні з I семестром та залишилися без змін у порівнянні з II семестром. Всесвітня історія. Річні якісні показники ~~збільшилися~~ ~~підвищилися~~ на 3% у порівнянні з I та II семестром. Громадянська освіта. Річні якісні показники залишилися без змін 100%.

10В клас. Історія України. ~~Річні я~~Якісні показники ~~за рік~~ збільшилися на 7% у порівнянні з I семестром та залишилися без змін у порівнянні з II семестром. Всесвітня історія. Річні якісні показники ~~підвищилися~~ ~~збільшилися~~ на 4% у порівнянні з I та II семестром. Громадянська освіта. ~~Річні я~~Якісні показники залишилися без змін. Загальна якість ~~знань~~ 100% .

11А клас. Історія України, всесвітньої історії. ~~Річні я~~Якісні показники залишилися без змін. Загальна якість ~~знань~~ 100% .

11Б клас. Історія України. ~~Річні я~~Якісні показники ~~за рік~~ збільшилися на 4% у порівнянні з I семестром та залишилися без змін у порівнянні з II семестром. Всесвітньої історії. ~~Якісні-Річні якісні~~ показники залишилися без змін. Загальна якість ~~знань~~ 100%.

11В клас. Історія України. ~~Річні я~~Якісні показники ~~за рік~~ збільшилися на 5% у порівнянні з I семестром та залишилися без змін у порівнянні з II семестром. Всесвітньої історії. ~~Якісні-Річні якісні~~ показники залишилися без змін. Загальна якість ~~знань~~ 100%.

Швидкий С.В.

Клас	Предмет	I семестр	II семестр	Річна
5А	Вступ до історії.	100%	97%	100%
5Б	Вступ до історії.	100%	100%	100%
5В	Вступ до історії.	100%	100%	100%
5Г	Вступ до історії.	100%	100%	100%
7Б	Історія України	62%	90%	90%
7Г	Історія України	63%	77%	73%
8А	Історія України	65%	65%	65%
8Б	Історія України	59%	67%	67%
8В	Історія України	79%	82%	86%
8Г	Історія України	81%	70%	81%
9Б	Історія України	52%	87%	78%
9Г	Історія України	74%	95%	95%
7Б	Всесвітня історія	62%	93%	86%
7Г	Всесвітня історія	73%	83%	77%
8А	Всесвітня історія	70%	78%	78%
8Б	Всесвітня історія	70%	70%	70%
8В	Всесвітня історія	89%	89%	89%
8Г	Всесвітня історія	81%	74%	81%
9Б	Всесвітня історія	57%	87%	83%
9Г	Всесвітня історія	68%	84%	84%
9Б	Правознавство	100%	100%	100%
9Г	Правознавство	89%	100%	100%

5А клас. Річні якісні показники ~~підвищилися~~ збільшилися на 3% у порівнянні з II семестром, та залишилися без змін в I семестрі.

5Б клас. Річні якісні показники залишилися без змін. Загальна якість знань 100%.

5В клас. Річні якісні показники залишилися без змін. Загальна якість знань 100%.

5Г клас. Річні якісні показники залишилися без змін. Загальна якість знань 100%.

7Б клас. Історія України. Річні якісні показники ~~за рік~~ збільшилися на 28% у порівнянні з I семестром та залишилися без змін у порівнянні з II семестром.

Всесвітня історія. Річні якісні показники ~~за рік~~ збільшилися на 24% у порівнянні з I семестром та ~~зменшилися~~ менші на 6% у порівнянні з II семестром.

7Г клас. Історія України. Річні якісні показники ~~за рік~~ збільшилися на 10% у порівнянні з I семестром та ~~зменшилися~~ менші на 6% -у порівнянні з II семестром.

Всесвітня історія. Річні якісні показники ~~за рік~~ збільшилися на 4% у порівнянні з I семестром та ~~менші зменшилися~~ на 6% -у порівнянні з II семестром.

8А клас. Історія України. ~~Якісні~~ Річні якісні показники залишилися без змін.

Загальна якість знань 65%. Всесвітня історія. Річні якісні показники ~~за рік~~ збільшилися на 8% у порівнянні з I семестром та залишилися без змін у порівнянні з II семестром.

8Б клас. Історія України. Річні якісні показники ~~за рік~~ збільшилися на 8% у порівнянні з I семестром та залишилися без змін у порівнянні з II семестром.

Всесвітня історія. Річні якісні показники залишилися без змін. Загальна якість знань 70%.

8В клас. Історія України. Річні якісні показники ~~за рік~~ збільшилися на 7% у порівнянні з I семестром та ~~більші збільшилися~~ на 4% -у порівнянні з II семестром.

Всесвітня історія. Річні якісні показники залишилися без змін. Загальна якість знань 89%.

9Б клас. Історія України. Річні якісні показники ~~за рік~~ збільшилися на 26% у порівнянні з I семестром та ~~більші збільшилися~~ на 9% -у порівнянні з II семестром.

Всесвітня історія. Річні якісні показники ~~за рік~~ збільшилися на 26% у порівнянні з I семестром та ~~зменшилися~~ менші на 4% -у порівнянні з II семестром.

Правознавство. Річні якісні показники залишилися без змін. Загальна якість знань 100%.

9Г клас. Історія України. Річні якісні показники ~~за рік~~ збільшилися на 19% у порівнянні з I семестром та залишилися без змін у порівнянні з II семестром.

Всесвітня історія. Річні якісні показники ~~за рік~~ збільшилися на 16% у порівнянні з I семестром та залишилися без змін у порівнянні з II семестром. Правознавство.

Річні якісні показники ~~за рік~~ збільшилися на 11% у порівнянні з I семестром та залишилися без змін у порівнянні з II семестром.

Аналізуючи дані таблиць вчителів суспільних наук за 2020-2021 навчальний рік можна зробити висновок, що найвища якість знань:

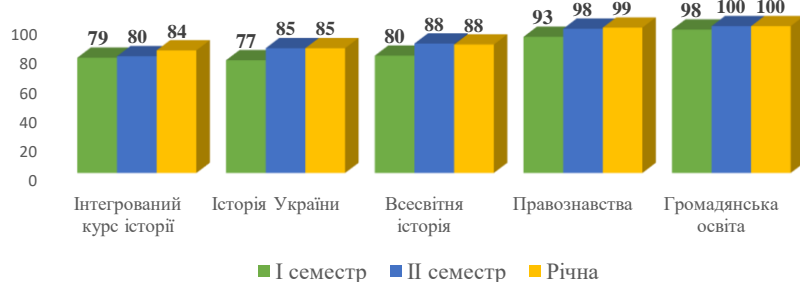
- з інтегрованого курсу "Всесвітня історія, історія України" у 6А класі – 100% (вчитель Куца С.В.)
- з історії України у 9В, 10В, 11А, 11Б, 11В класах – 100% (вчитель Зюзь О.М.).
- з всесвітньої історії у 9В, 10В, 11А, 11Б, 11В класах – 100% (вчитель Зюзь О.М.).
- з правознавства у 9Б, 9В, 9Г класах – 100% (вчителі Зюзь О.М., Швидкий С.В.)

- з громадянська освіта у 10А, 10Б, 10В класах – 100% (вчитель Зюзь О.М.)
Найнижча якість знань:
- з історії України у 8А класі – 65% (вчитель Швидкий С.В.)

Предмет	2017-2018			2018-2019			2019-2020			2020-2021		
	І семестр	Річна	Середній бал	І семестр	Річна	Середній бал	І семестр	Річна	Середній бал	І семестр	Річна	Середній бал
Фізична культура	95%	97%	9,2	89%	93%	9,1	88%	96%	9,5	93%	96%	9,9
Захист України	98%	99%	10,4	96%	98%	10,3	98%	100%	9,9	99%	100%	10,3

- з всесвітньої історії у 7В класі – 65% (вчитель Куца С.В.)
- з інтегрованого курсу "Всесвітня історія, історія України" у 6Б класі – 67% (вчитель Куца С.В.)

Якість навчальних досягнень



5.Кафедра вчителів фізичної культури та ~~основ~~ захисту

УкраїниВітчизни:

Аналіз відвіданих уроків вчителів фізичної культури, захист України підтверджують якісні показники навчальних досягнень.

Предмет	2017-2018			2018-2019			2019-2020			2020-2021		
	І семестр	Річна	Середній бал	І семестр	Річна	Середній бал	І семестр	Річна	Середній бал	І семестр	Річна	Середній бал
Фізична культура	95%	97%	9,2	89%	93%	9,1	88%	96%	9,5	93%	96%	9,9
Захист України	98%	99%	10,4	96%	98%	10,3	98%	100%	9,9	99%	100%	10,3

Форматированная таблица

Як видно з порівняльної таблиці річні якісні показники за 2020-2021 навчальний рік ~~вони збільшилися~~ у порівнянні з I семестром, та залишилися однаковими. І майже не змінилися з 2019-2020 навчальним роком. Середній бал з фізичної культури, та предмету Захисту України збільшився порівняно з попереднім 2019-2020 навчальним роком.

Якісні показники вчителів кафедри фізичної культури та предмету ~~еенев~~ Захисту України Вітчизни наук:

Петрова І.Л.

Клас	Предмет	I семестр	II семестр	Річна
5А	Фізична культура	96%	93%	96%
5В	Фізична культура	97%	100%	100%
6А	Фізична культура	100%	100%	100%
7А	Фізична культура	90%	97%	97%
8Б	Фізична культура	85%	85%	85%
9А	Фізична культура	92%	100%	100%

5А клас. Річні якісні показники ~~за рік~~ залишилися без змін у порівнянні з I семестром, та більші на 3% у порівнянні з II семестром ~~3%~~.

5В клас. Річні якісні ~~Якісні~~ показники ~~за рік~~ збільшилися на 3% у порівнянні з I семестром та залишилися без змін у порівнянні з II семестром.

6А клас. Річні якісні ~~Якісні~~ показники залишилися без змін. Загальна якість знань 100%.

7А клас. Річні якісні показники ~~за рік~~ збільшилися на 7% у порівнянні з I семестром та залишилися без змін у порівнянні з II семестром.

8Б клас. Річні якісні показники залишилися без змін. Загальна якість знань 85%.

9А клас. Річні якісні показники ~~за рік~~ збільшилися на 8% у порівнянні з I семестром та залишилися без змін у порівнянні з II семестром.

Ніколаєнко Ю.В.

Клас	Предмет	I семестр	II семестр	Річна
5Б	Фізична культура	94%	94%	94%
5Г	Фізична культура	93%	100%	97%
6Г	Фізична культура	77%	87%	84%
7Б	Фізична культура	83%	86%	89%
7В	Фізична культура	83%	93%	97%
7Г	Фізична культура	83%	88%	83%
9Г	Фізична культура	100%	100%	100%
10А	Фізична культура	96%	100%	95%
10Б	Фізична культура	100%	100%	100%
10В	Фізична культура	96%	96%	96%
11А	Фізична культура	100%	100%	100%
11Б	Фізична культура	94%	100%	100%

Як видно з таблиці річні якісні ~~річні~~ показники з фізичної культури 9Г, 10Б, 11А клас~~ах~~ залишилися без змін. Загальна якість знань 100%

5Б клас. Річні якісні показники залишилися без змін. Загальна якість знань 94%.

5Г клас. Річні якісні показники ~~за рік~~ збільшилися на 4% у порівнянні з I семестром, та ~~зменшилися менші на 3%~~ у порівнянні з II семестром ~~3%~~.

6Г клас. Річні яЯкісні показники ~~за рік~~ збільшилися на 7% у порівнянні з I семестром та ~~зменшилися менші на 3%~~ у порівнянні з II семестром ~~3%~~.

7Б клас. Річні яЯкісні показники ~~за рік~~ збільшилися на 6% у порівнянні з I семестром та ~~менші на 3%~~ ~~зменшилися~~ у порівнянні з II семестром ~~3%~~.

7В клас. Річні яЯкісні показники за рік збільшилися на 6% у порівнянні з I семестром та ~~зменшилися менші на 3%~~ у порівнянні з II семестром ~~3%~~.

7Г клас. Річні яЯкісні показники ~~за рік~~ залишилися без змін у порівнянні з I семестром та зменшилися ~~на 5%~~ у порівнянні з II семестром ~~5%~~.

10А клас. Річні яЯкісні показники ~~за рік~~ зменшилися на 1% у порівнянні з I семестром та ~~зменшилися менші на 5%~~ у порівнянні з II семестром ~~5%~~.

10Б клас. Річні яЯкісні показники залишилися без змін. Загальна якість знань 96%.

10В клас. Річні яЯкісні показники ~~за рік~~ збільшилися на 8% у порівнянні з I семестром та залишилися без змін у порівнянні з II семестром.

Захарова В.В.

Клас	Предмет	I семестр	II семестр	Річна
9Б	Фізична культура	86%	96%	96%
9В	Фізична культура	100%	100%	100%
11В	Фізична культура	100%	100%	100%

9Б клас. Річні яЯкісні показники ~~за рік~~ збільшилися на 10% у порівнянні з I семестром та, та ~~нижче менші на 6%~~ у порівнянні з II семестром ~~на 6%~~.

9В клас. Річні якісні ~~Якісні~~ показники залишилися без змін. Загальна якість знань 100%.

11В клас. Річні яЯкісні показники залишилися без змін. Загальна якість знань 100%.

Третяк В.А.

Клас	Предмет	I семестр	II семестр	Річна
6Б	Фізична культура	96%	100%	100%
6В	Фізична культура	97%	100%	100%
8А	Фізична культура	86%	100%	96%
8В	Фізична культура	100%	100%	100%
8Г	Фізична культура	84%	84%	92%
11Б	Фізична культура	100%	100%	100%

Як видно з таблиці річні якісні ~~річні~~ показники у 8В, 11Б класах ~~ах~~ залишилися без змін. Загальна якість знань 100%.

6Б клас. Річні яЯкісні показники ~~за рік~~ збільшилися на 4% у порівнянні з I семестром та залишилися без змін у порівнянні з II семестром.

6В клас. Річні яЯкісні показники ~~за рік~~ збільшилися на 3% у порівнянні з I семестром та залишилися без змін у порівнянні з II семестром.

8А клас. Річні якісні показники ~~підвищилися збільшилися~~ на 10% у порівнянні з I семестром, ~~але та~~ менші ~~на 4%~~ у порівнянні з II семестром ~~на 4%~~.

8Г клас. Річні яЯкісні показники ~~за рік~~ підвищилися на 8% у порівнянні з I та II семестром.

Лопашук Л.М.

Клас	Предмет	I семестр	II семестр	Річна
10 А	Захист України	100%	100%	100%
10 Б	Захист України	100%	100%	100%
10 В	Захист України	100%	100%	100%

11 А	Захист України	100%	100%	100%
11 Б	Захист України	100%	100%	100%
11 В	Захист України	100%	100%	100%

Як видно з таблиці річні якісні річні показники з предмету Захист України 10А, 10Б, 10В, 11А, 11Б, 11В клас~~ах~~ залишилися без змін. Загальна якість знань 100%.

Кирсенко Л.В.

Клас	Предмет	I семестр	II семестр	Річна
10 А	Захист України	92%	100%	100%
10 Б	Захист України	100%	100%	100%
10 В	Захист України	100%	100%	100%
11 А	Захист України	100%	100%	100%
11 Б	Захист України	100%	100%	100%
11 В	Захист України	100%	100%	100%

Як видно з таблиці якісні річні якісні показники з предмету Захист України 10Б, 10В, 11А, 11Б, 11В клас~~ах~~ залишилися без змін. Загальна якість знань 100%.

10А клас. Річні якісні показники за рік збільшилися на 8% у порівнянні з I семестром та залишилися без змін у порівнянні з II семестром.

Аналізуючи дані таблиць учителів фізичної культури та предмету Захисту України за 2020-2021 навчальний рік можна зробити висновок, що найвища якість знань:

- з фізичної культури у 5В, 6А, 6Б, 6В, 8В, 9А, 9В, 9Г, 10Б, 11А, 11Б, 11В класах – 100% (вчителі Петрова І.Л., Ніколаєнко Ю.В., Третяк В.А., Захарова В.В.);
- з предмету Захист України у всіх 10 та 11 класів якість знань 100%.

Найнижча якість знань:

- з фізичної культури у 7Г класі – 83% (Ніколаєнко Ю.В.)



отформатовано: Шрифт: полужирный

отформатовано: Шрифт: (по умолчанию) Times New Roman, 14 пт, полужирный

Отформатовано: Обычный, Отступ: Слева: 1,25 см, без нумерации

5.Кафедра художньо-естетичних дисциплін:

Аналіз відвіданих уроків вчителів кафедри художньо-естетичних дисциплін підтверджують якісні показники навчальних досягнень учнів з:

Предмет	I семестр 2017-2018	Річна 2017-2018	Середній бал	I семестр 2018-2019	Річна 2018-2019	Середній бал	I семестр 2019-2020	Річна 2019-2020	Середній бал	I семестр 2020-2021	Річна 2020-2021	Середній бал
	Трудове навчання	100 %	100 %	10,0	100 %	99%	10,0	97%	96%	9,9	94%	97%

Мистецтво	99%	100%	10,5	98%	99%	10,1	96%	98%	10,5	95%	97%	10,0
Технології	100%	100%	10,5	100%	100%	11,0	100%	100%	10,3	100%	100%	11,5

Як видно з порівняльної таблиці річні якісні показники за 2020-2021 навчальний рік з трудового навчання збільшилися на 3% ~~вннче~~ порівняно з I семестром 2020-2021 навчального року, з мистецтва збільшилися на 2% ~~вннча~~ порівняно з I семестром 2020-2021 навчального року, з технології якісні показники не змінилися. Середній бал ~~порівняно з попереднім навчальним роком зменшився на 0,5~~ ~~тільки з мистецтва, а з технологій збільшився, з~~ трудового навчання залишився без змін, з технологій збільшився на 1,2.

Якісні показники вчителів трудового навчання, мистецтва та технологій:

Поліщук О.В.

Клас	Предмет	I семестр	II семестр	Річна
5А	Трудове навчання	84%	95%	95%
5Б	Трудове навчання	100%	100%	100%
5В	Трудове навчання	100%	100%	93%
6А	Трудове навчання	100%	100%	100%
6Б	Трудове навчання	90%	100%	100%
6В	Трудове навчання	100%	100%	100%
6Г	Трудове навчання	92%	100%	100%
7А	Трудове навчання	93%	100%	100%
7Б	Трудове навчання	87%	87%	93%
7В	Трудове навчання	89%	89%	94%
7Г	Трудове навчання	93%	100%	93%
8Б	Трудове навчання	93%	100%	93%
8В	Трудове навчання	100%	93%	86%
9А	Трудове навчання	100%	100%	100%
9Б	Трудове навчання	100%	100%	100%
9В	Трудове навчання	100%	100%	100%
9Г	Трудове навчання	100%	100%	100%

Якісні показники у 5Б, 6А, 6В, 9А, 9Б, 9В, 9Г класах залишилися без змін – 100%.

5А клас. Річні якісні показники зменшилися на 9% у порівнянні з I семестром, та залишилися без змін у порівнянні з II семестром.

5В клас. Якісні-Річні якісні показники ~~за рік~~ зменшилися на 7% у порівнянні з I та II семестром.

6Б клас. Річні якісні показники ~~підвищилися-збільшилися~~ на 10% у порівнянні з I семестром, та залишилися без змін у порівнянні з II семестром.

6Г клас. Річні якісні показники ~~підвищилися-збільшилися~~ на 8% у порівнянні з I семестром, та залишилися без змін у порівнянні з II семестром.

7А клас. Річні якісні показники ~~підвищилися-збільшилися~~ на 7% у порівнянні з I семестром, та залишилися без змін у порівнянні з II семестром.

7В клас. Річні якісні показники ~~підвищилися-збільшилися~~ на 5% у порівнянні з I семестром, та залишилися без змін у порівнянні з II семестром.

7Г клас. Річні якісні показники залишилися без змін у порівнянні з I семестром, та знизились на 7% у порівнянні з II семестром ~~-7%~~.

8Б клас. Річні якісні показники залишилися без змін у порівнянні з I семестром, та знизилась на 7% у порівнянні з II семестром ~~7%~~.

8В клас. Річні якісні показники зменшилися на 14% у порівнянні з I семестром, та ~~зменшилися менші на 7%~~ у порівнянні з II семестром ~~7%~~.

Педченко Ю.В.

Клас	Предмет	I семестр	II семестр	Річна
5Б	Трудове навчання	100%	100%	100%
5В	Трудове навчання	100%	93%	100%
5Г	Трудове навчання	100%	100%	100%
6А	Трудове навчання	100%	100%	100%
6Б	Трудове навчання	95%	100%	100%
6В	Трудове навчання	100%	100%	100%
6Г	Трудове навчання	89%	100%	100%
7А	Трудове навчання	100%	100%	100%
7Б	Трудове навчання	100%	100%	100%
7В	Трудове навчання	100%	100%	100%
7Г	Трудове навчання	100%	100%	100%
8А	Трудове навчання	61%	83%	87%
8В	Трудове навчання	100%	100%	100%
8Г	Трудове навчання	74%	85%	93%
9А	Трудове навчання	100%	100%	100%
9В	Трудове навчання	100%	100%	100%

Річна якість знань у 5Б, 5Г, 6А, 6В, 7А, 7Б, 7В, 7Г, 8В, 9А, 9В класах залишилися без змін – 100%.

5В клас. Річні якісні показники ~~за рік~~ залишилися без змін у порівнянні з I семестром, та ~~випли~~ більші на 7% у порівнянні з II семестром ~~7%~~.

6Б клас. Річні якісні показники ~~підвищилися~~ збільшилися на 5% у порівнянні з I семестром, та залишилися без змін у порівнянні з II семестром.

6Г клас. Річні якісні показники ~~підвищилися~~ збільшилися на 11% у порівнянні з I семестром, та залишилися без змін у порівнянні з II семестром.

8А клас. Річні якісні показники ~~підвищилися~~ збільшилися на 16% у порівнянні з I семестром, та збільшилися на 4% у порівнянні з II семестром.

8Г клас. Річні якісні показники ~~підвищилися~~ збільшилися на 19% у порівнянні з I семестром, та ~~збільшилися~~ більші на 8% у порівнянні з II семестром.

Баланчук І.В.

Клас	Предмет	I семестр	II семестр	Річна
8А	Мистецтво	91%	83%	91%
8Б	Мистецтво	78%	85%	89%
8В	Мистецтво	93%	93%	96%
8Г	Мистецтво	93%	78%	96%
9А	Мистецтво	96%	100%	100%
9Б	Мистецтво	100%	100%	100%
9В	Мистецтво	100%	100%	100%
9Г	Мистецтво	84%	95%	100%
10А	Мистецтво	100%	96%	96%
10В	Мистецтво	100%	100%	100%

11А	Мистецтво	100%	100%	100%
11Б	Мистецтво	96%	100%	100%

Як видно з таблиці річні якісні ~~річні~~ показники з мистецтва 9Б, 9В, 10В, 11А, клас~~ах~~ залишилися без змін. Загальна якість знань 100%.

8А клас. Річні яЯкісні показники ~~за рік~~ залишилися без змін у порівнянні з I семестром, та ~~вищі~~ більші на 8% у порівнянні з II семестром ~~8%~~.

8Б клас. Річні яЯкісні показники за рік збільшилися на 9% у порівнянні з I семестром, та більші на 4%~~вищі~~ у порівнянні з II семестром ~~4%~~.

8В клас. Річні яЯкісні показники ~~за рік~~ зменшилися ~~на~~ на 3% у порівнянні з I семестром та залишилися без змін у порівнянні з II семестром.

8Г клас. Річні яЯкісні показники ~~за рік~~ збільшилися на 3% у порівнянні з I семестром та ~~вищі~~ більші на 18% у порівнянні з II семестром ~~18%~~.

9А клас. Річні яЯкісні показники ~~за рік~~ збільшилися на 4% у порівнянні з I семестром та залишилися без змін у порівнянні з II семестром.

9Г клас. Річні яЯкісні показники ~~за рік~~ збільшилися на 16% у порівнянні з I семестром, та ~~вищі~~ більші на 5% у порівнянні з II семестром ~~5%~~.

10А клас. Річні яЯкісні показники ~~за рік~~ зменшилися на 4% у порівнянні з I семестром та залишилися без змін у порівнянні з II семестром.

11Б клас. Річні яЯкісні показники ~~за рік~~ збільшилися на 4% у порівнянні з I семестром та залишилися без змін у порівнянні з II семестром.

Кизуб С.Д.

Клас	Предмет	I семестр	II семестр	Річна
5А	Мистецтво	97%	93%	100%
5Б	Мистецтво	100%	100%	100%
5В	Мистецтво	97%	100%	100%
5Г	Мистецтво	100%	100%	100%
6А	Мистецтво	91%	100%	100%
6Б	Мистецтво	90%	93%	93%
6В	Мистецтво	80%	100%	87%
6Г	Мистецтво	84%	87%	90%
7А	Мистецтво	100%	100%	100%
7Б	Мистецтво	93%	93%	93%
7В	Мистецтво	90%	100%	100%
7Г	Мистецтво	100%	100%	100%
10Б	Технології	100%	100%	100%
10В	Технології	100%	100%	100%
5А	Трудове навчання	100%	100%	100%
5Г	Трудове навчання	100%	81%	100%

Як видно з таблиці якісні ~~річні~~ якісні показники з мистецтва 5Б, 5Г, 7А, 7Г, 10Б, 10В клас~~ах~~ залишилися без змін. Загальна якість знань 100%. У 5А класі ~~як~~ якість знань з трудового навчання залишилась ~~незмінною~~ без змін 100%.

5А клас. Річні яЯкісні показники ~~за рік~~ збільшилися на 3% у порівнянні з I семестром та ~~збільшилися~~ більші на 7% у порівнянні з II семестром.

5В клас. Річні яЯкісні показники ~~за рік~~ збільшилися на 3% у порівнянні з I семестром та залишилися без змін у порівнянні з II семестром.

5Г клас. Якісні показники ~~за рік~~ залишилися ~~без змін у порівнянні з I семестром та~~ залишилися без змін у порівнянні з II семестром.

6А клас. Річні якісні показники ~~за рік~~ збільшилися на 9% у порівнянні з I семестром та ~~збільшилися~~ ~~більші~~ на 19% у порівнянні з II семестром.

6Б клас. Річні якісні показники ~~за рік~~ збільшилися на 3% у порівнянні з I семестром та залишилися без змін у порівнянні з II семестром.

6В клас. Річні якісні показники ~~за рік~~ збільшилися на 7% у порівнянні з I семестром та залишилися без змін у порівнянні з II семестром.

6Г клас. Річні якісні показники збільшилися на 3% у порівнянні з I семестром, ~~більші на 3% у порівнянні з II семестром, і за II семестр на 3% збільшилися якість.~~

7Б клас. Річні якісні показники залишилися без змін. Загальна якість знань 93%.

7В клас. Річні якісні показники ~~за рік~~ збільшилися на 10% у порівнянні з I семестром та залишилися без змін у порівнянні з II семестром.

Отформатовано: Отступ: Первая строка: 0 см

Аналізуючи дані таблиць учителів трудового навчання, мистецтва та технологій -за 2020-2021 н.р. можна зробити висновок, що найвища якість знань:

- ✓ з трудового навчання у 5Б, 5В, 5Г, 6А, 6Г, 7А, 7Г, 8Б, 9А, 9Б, 9В, 9Г класах – 100%.
- ✓ з мистецтва у 5А, 5Б, 5Г, 6А, 7А, 7В, 7Г, 9А, 9Б, 9В, 9Г, 10Б, 11А, 11Б, 11В класах – 100%.

Найнижча якість знань:

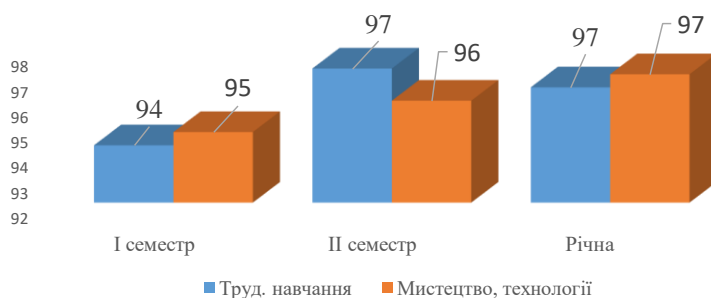
- ✓ з трудового навчання 8А класі – 85% (Педченко Ю.В.).
- ✓ з мистецтва у 8А класі – 83% (Кизуб С.Д.)

Отформатовано: Отступ: Слева: 1,27 см, без нумерации

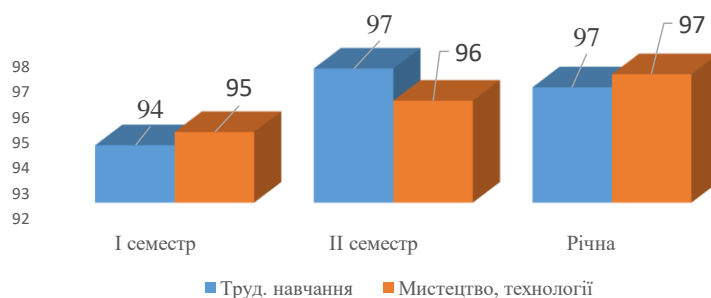
отформатовано: Шрифт: (по умолчанию) Times New Roman, 14 пт

Отформатовано: Обычный, Отступ: Слева: 0,63 см, без нумерации

Якісні навчальні досягнення



Якісні навчальні досягнення



Заступник директора школи: Лариса
ЛУК'ЯНЕНКО ЯНЕНКО

Отформатовано: По центру