

ЛАСКАВО ПРОСИМО

Спеціалізована школа №197  
ім. Дмитра Луценка



**ШКОЛА**

**СЬОГОДНІ**

**Школа, у якій запроваджене поглиблене вивчення англійської мови**

**Дружна родина, де у 42 класах навчається 1206 талановитих учнів, працює 93 небайдужих педагогів**

**Школа є дійсним членом МАН, щороку учні беруть участь у всіх можливих олімпіадах і конкурсах, посідають призові місця**

**Розгалужена мережа гуртків і секцій**

**Ми теж мусимо мінятися**

**Ми живемо в  
новому  
столітті.  
Це інше  
покоління  
дітей, яке по-  
іншому  
сприймає  
інформацію.**





Команда  
вашої  
дитини

- Класний керівник
- Заступники директора
- Вчителі-предметники
- Логопед
- Психолог
- Медична сестра
- Обслуговуючий персонал



**Заступник  
директора з НВП  
Лук'яненко  
Лариса  
Андріївна**



**Директор школи  
Куца Світлана Василівна**

**Заступник  
директора з НВП  
Іванченко  
Тетяна Борисівна**



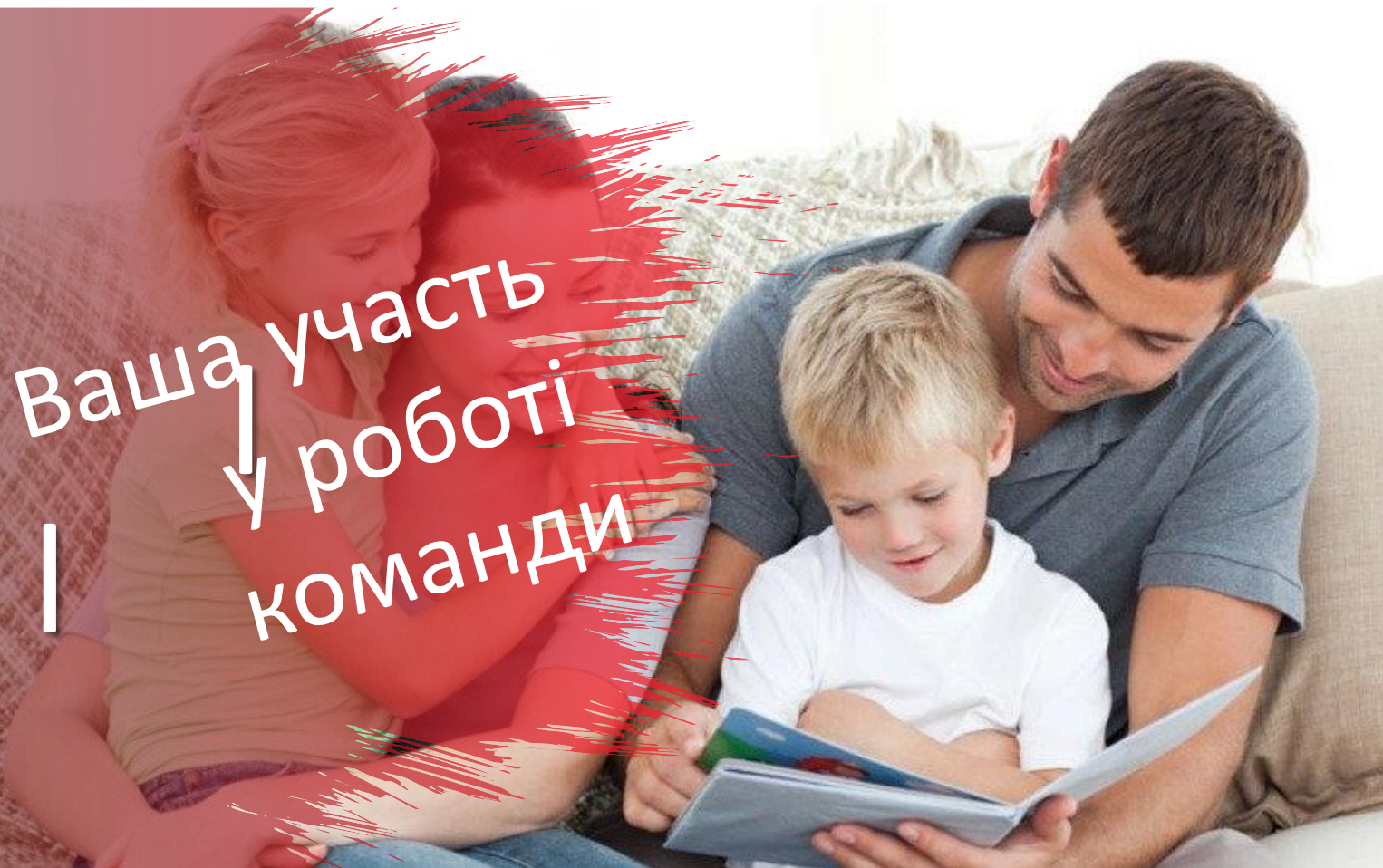
## Адміністрація

## ШКОЛИ

**Заступник  
директора з НВП  
Заболотна  
Валентина  
Володимирівна**



**Заступник  
директора з НВП  
Сапожник  
Оксана  
Леонідівна**



Ваша участь  
у роботі  
команди

Як батькам, вам належить важлива роль у забезпеченні успішного освітнього досвіду для вашої дитини.

**Щоб ефективно  
обстоювати її  
інтереси, вам  
необхідно бути  
добре  
поінформованими і  
конструктивно  
долучатись до  
діяльності команди  
педагогів та інших  
фахівців**

- Відвідувати батьківські збори.
- Відвідувати індивідуальні консультації.
- Коректно висловлювати свою незгоду з думкою вчителя і пропонувати обговорювати ту чи іншу проблему.
- Надавати поінформовану письмову згоду на участь вашої дитини в позаурочній діяльності.
- Добре знати нормативні положення.
- Висловлювати свої побажання щодо покращення умов навчання дитини.
- Брати участь в обговоренні проблем школи.
- Отримувати інформацію щодо навчання, успіхів вашої дитини.
- Регулярно впродовж навчального року спілкуватися з представниками вашої команди.



Ваша участь  
у роботі команди

**Працюючи в команді з вчителем, ви зобов'язані надати інформацію:**

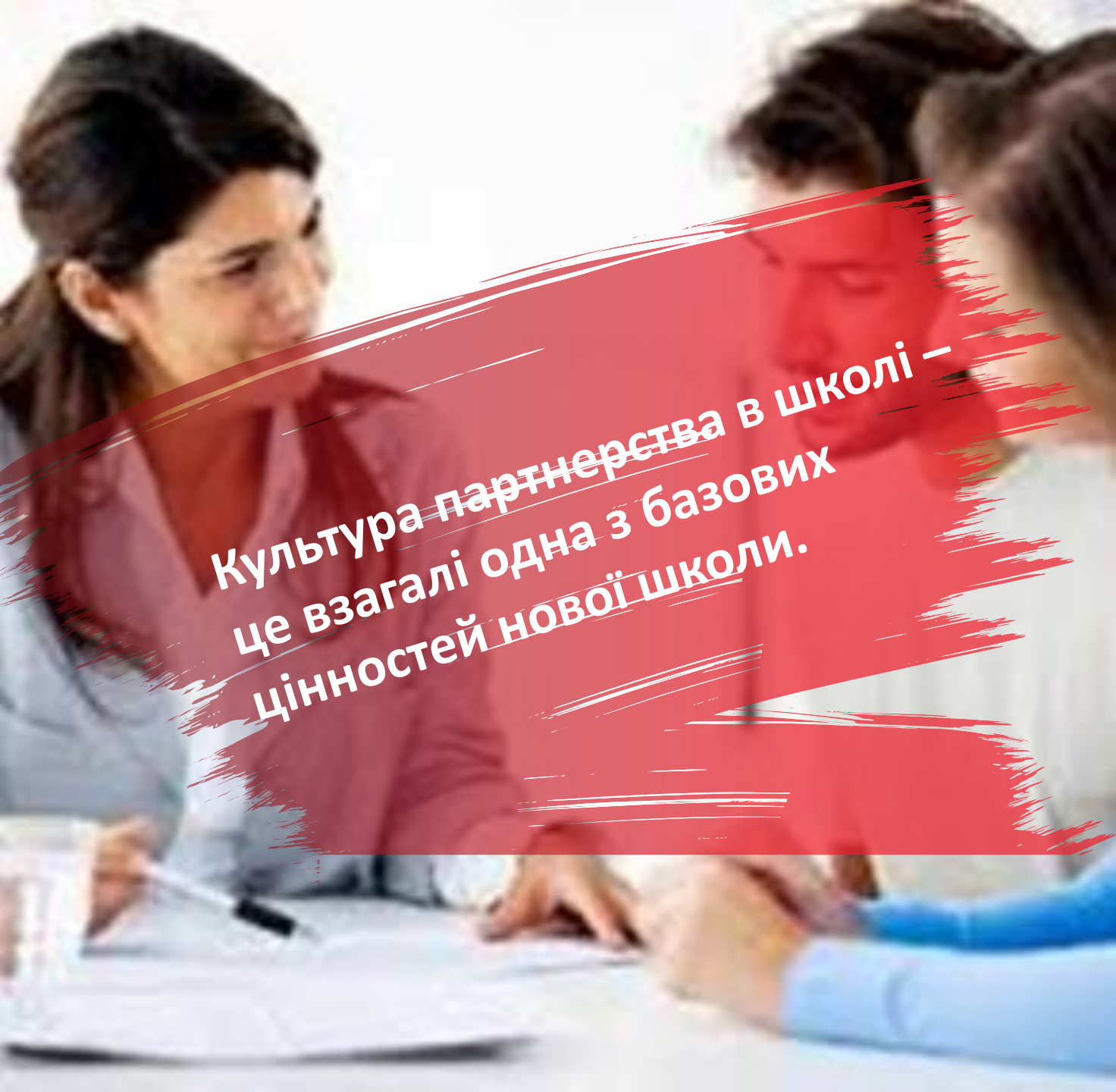
- Про зміни домашніх обставин, які можуть викликати психоемоційні реакції в дитини
- Медичні особливості дитини
- Успішні методики навчання, які ви застосовуєте
- до своєї дитини
- Випадки з попереднього навчального закладу
- Поточні цілі для дитини, над якими ви
- продовжуєте працювати вдома








**Надаючи корисну  
інформацію  
вчителю своєї  
дитини, ви тим  
самим  
допомагаєте  
покращити її  
навчальний  
досвід!!!**



**Культура партнерства в школі —  
це взагалі одна з базових  
цінностей нової школи.**

**Не можна  
скочуватися в  
крайність, коли  
батьки диктують  
вчителю, як  
навчати дітей, тому  
що кожен має  
займатися своєю  
справою. Але  
займатися своєю  
справою треба  
професійно і  
кваліфіковано.**



**Якщо у вас склалось  
враження, що ваша  
дитина стикається з  
труднощами в  
навчанні, то  
передусім необхідно  
звернутися  
до класного  
керівника**

Щоб визначити навчальні  
проблеми вашої дитини  
**ВЧИТЕЛЬ МОЖЕ...**



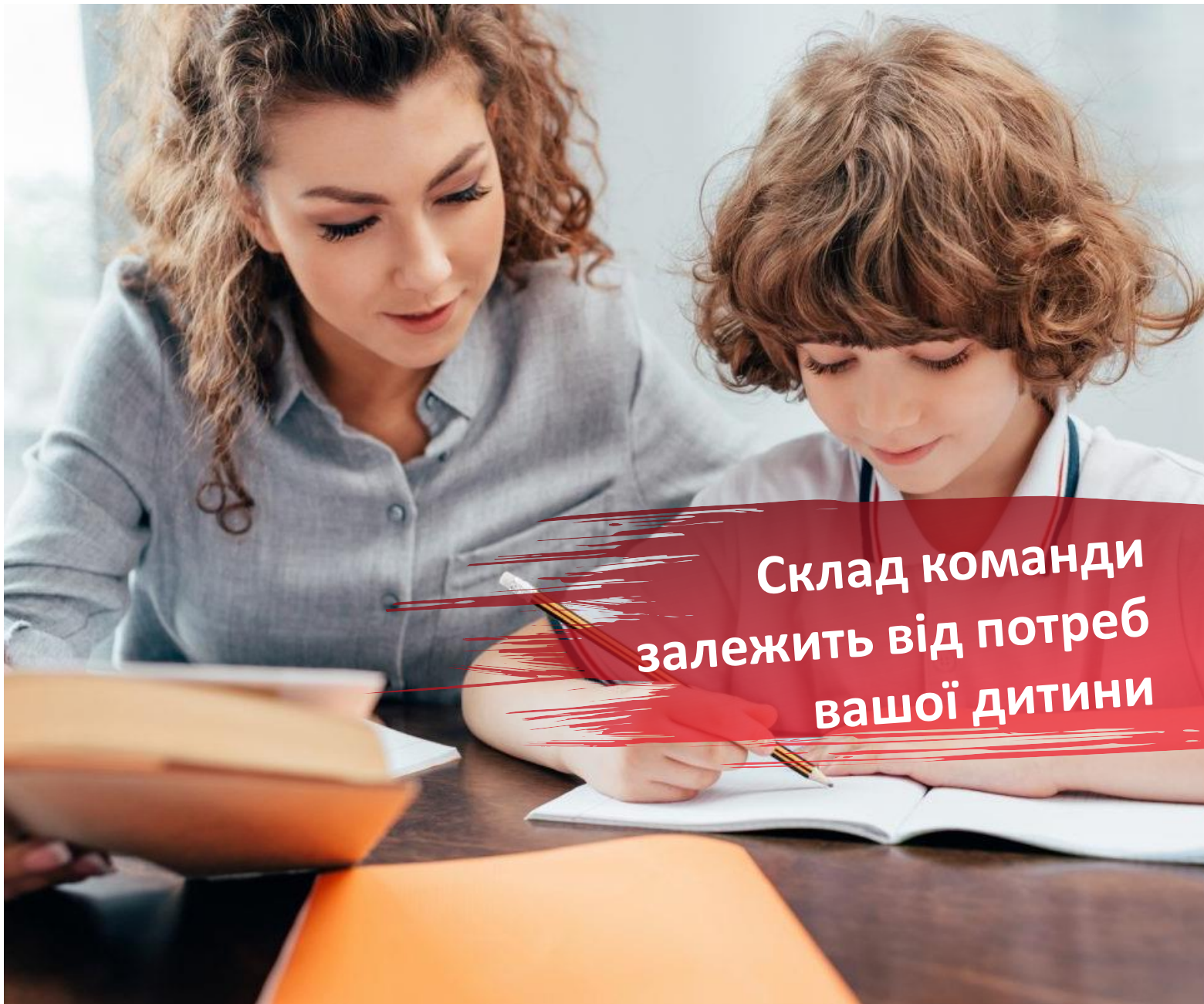
**Поспостерігати**



**Поговорити з дитиною**



**Проаналізувати зразки робіт**




**Склад команди  
залежить від потреб  
вашої дитини**

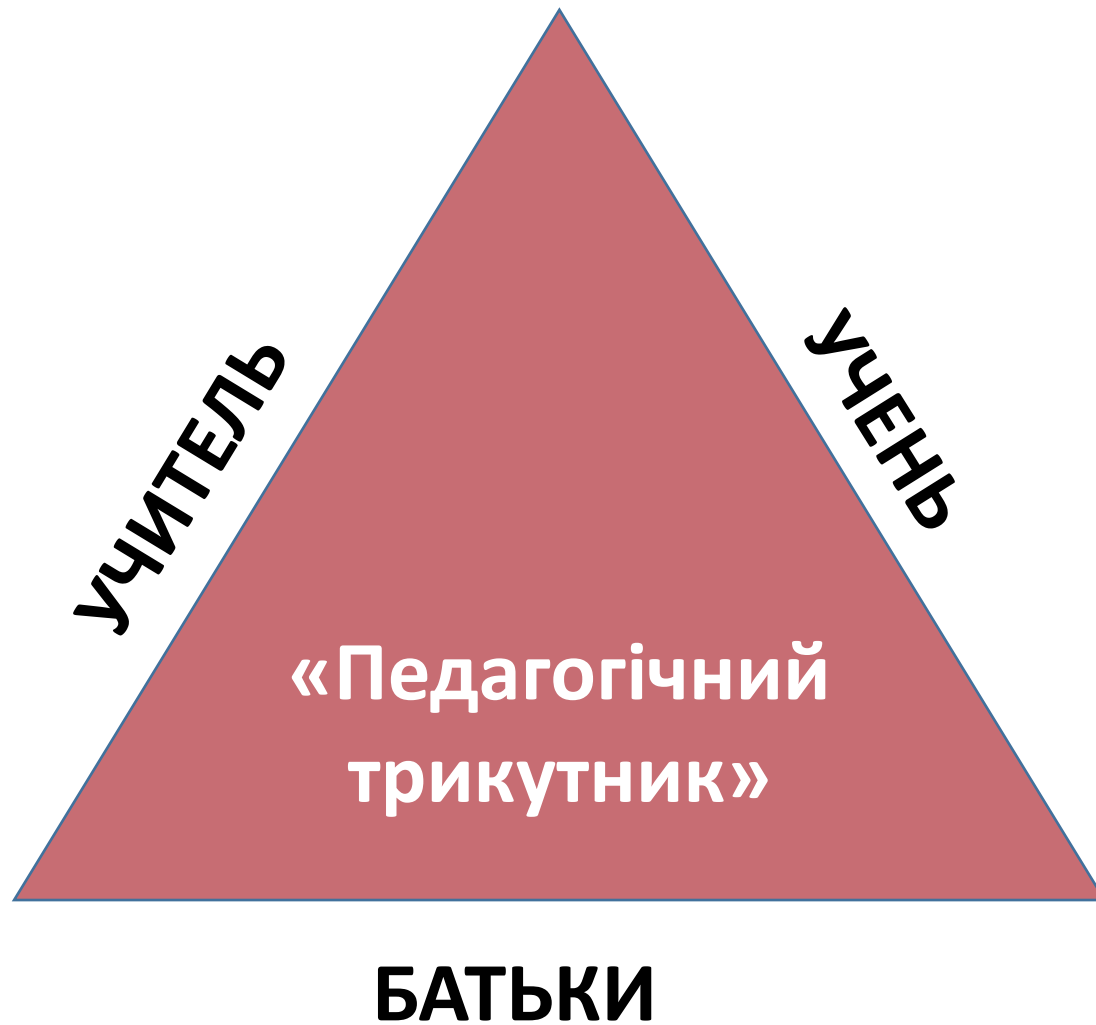


Навчання як  
індивідуальний процес

**Усі діти здатні  
навчатися, але  
не всі  
навчаються в  
однаковий  
спосіб, за  
однаковий час  
або в  
однаковому  
темпі.**



**Те, що  
підходить  
для одного,  
може  
виявитися не  
найкращим  
варіантом  
для іншого**



**Ефективна  
робота  
передбачає  
співпрацю  
батьків і  
вчителів**



**Чому діти нудьгують у  
школі, легко  
розчаровуються і не  
мають справжніх друзів**

**Діти отримують все, що  
вони хочуть і коли хочуть**

**Вплив технологій**

**Діти правлять світом**

**Нескінченні веселощі**

**Обмежена соціальна  
взаємодія**

# Допоможіть дітям досягати успіху в житті!

1. Обмежте доступ до технологій і відновіть емоційний зв'язок з вашими дітьми
2. Тренуйте здатність відкладати задоволення
3. Не бійтесь встановлювати рамки
4. Навчіть свою дитину виконувати монотонну роботу з ранніх років, оскільки вона є основою для майбутньої «працездатності»
5. Прививайте соціальні навички

Поради батькам

1. Вранці піднімайте дитину спокійно, з посмішкою та лагідним словом.
2. Не згадуйте вчорашні прорахунки, особливо мізерні, не вживайте образливих слів.
3. Не підганяйте дитину, розрахувати час – це ваш обов’язок, якщо ж ви цю проблему не вирішили, – провини малюка у цьому немає.
4. Відправляючи дитину до школи, побажайте їй успіхів, скажіть кілька лагідних слів без подібних застережень: “Дивись, поведь себе гарно!”, “Щоб не було зауважень!” тощо. Пам’ятайте – у Вашої дитини попереду важка праця.
5. Зустрічайте дитину спокійно, не сипте на неї відразу тисячу запитань, дайте їй розслабитись (згадайте, як ви самі почуваетесь після важкого робочого дня і чи схильні Ви обговорювати подробиці).
6. Коли дитина збуджена і хоче з вами чимось поділитись, не відмовляйте їй у цьому, вислухайте, на це ви не витратите багато часу.

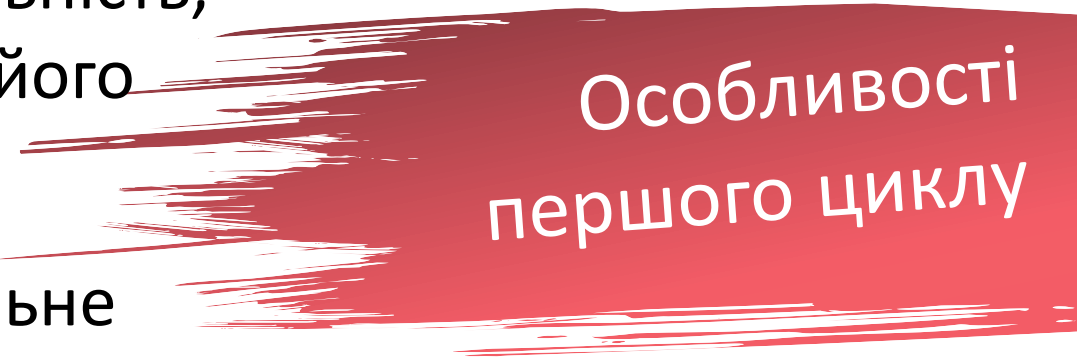
7. Якщо дитина замкнулась, щось її турбує, не наполягайте на поясненні її стану, хай заспокоїться, тоді вона все сама розкаже.
8. Зауваження вчителя вислуховуйте без присутності дитини.
9. Вислухавши, не поспішайте сваритися. Говоріть з дитиною спокійно.
10. При спілкуванні з дитиною не вживайте виразу: “Якщо ти будеш добре вчитись, то ...” Часом умови ставляться важкі – й тоді ви опиняєтеся у незручному становищі.
11. Протягом дня знайдіть півгодини для спілкування з дитиною. В цей час найважливішими для Вас є справи дитини, її переживання та радощі.
12. У сім'ї повинна бути єдина тактика спілкування всіх дорослих з дитиною. Всі суперечки щодо виховання дитини вирішуйте без неї. Не зайвим буде почитати літературу для батьків, там ви знайдете багато корисного.
13. Пам'ятайте, що діти люблять казки, особливо перед сном, або пісню, лагідні слова. Не лінуйтеся подарувати це для них. Це їх заспокоїть, зніме денне напруження, допоможе спокійно заснути і відпочити.

## ПОЧАТКОВА ШКОЛА

**Перший цикл  
адаптаційно-  
ігровий  
(1–2 класи)**

**Другий цикл  
основний  
(3–4 класи)**

- навчальні завдання і час на їхнє виконання будуть визначатися відповідно до (із урахуванням) індивідуальних особливостей школярів;
- навчальний матеріал можна буде інтегрувати в змісті споріднених предметів або вводити до складу предметів у вигляді модулів;
- обсяг домашніх завдань буде обмежено;
- навчання буде організовано через діяльність, ігровими методами як у класі, так і поза його межами;
- буде запроваджено описове формувальне оцінювання, традиційних оцінок не буде.



Особливості  
першого циклу

# Типовий навчальний план

Назва освітньої галузі	Класи	Кількість годин на рік				
		1 клас	2 клас	3 клас	4 клас	Разом
<b>Інваріантний складник</b>						
Мовно-літературна		315	350	350	350	1365
Іншомовна						
Математична		140	140	140	140	560
Я досліджую світ (природнича, громадянська й історична, соціальна, здоров'язберезувальна галузі)		105	105	105	105	420
Технологічна		35	70	70	70	245
Інформатична						
Мистецька		70	70	70	70	280
Фізкультурна*		105	105	105	105	420
Разом		770	840	840	840	3290

Шкільний ранець повинен мати лямки, прошиті ущільнювачем, щоб вони не різали плечі й дитина не відчувала дискомфорту при носінні ранця. Спинка ранця обов'язково має бути жорсткою і бажано анатомічною.



Шкільний ранець



- папка – 1шт.,
- ножиці з заокругленими кінцями – 1 шт.
- набір кольорового паперу (розмір А-4) – 1шт.
- набір білого та кольорового картону (розмір А – 4) -1 шт.
- пластилін, дошка для роботи, стеки - 1 шт.
- клей-олівець – 1 шт.



Приладдя для уроків  
дизайну та  
технологій

- набір пензлів для малювання (м'які) – 1 комплект
- фарби гуаш (6-10 кольорів) – 1 набір
- стаканчик – нерозливайка для води – 1 шт.



Приладдя для уроків образотворчого мистецтва

- спортивна форма (залежно від сезону) – 1 шт.;
- спортивне взуття (кеди і кросівки, бажано на застібках-липучках) – 1 шт.



Для уроків  
фізичної культури

Одяг для школи має бути зручним для дитини, може бути діловим або наближеним до цього, але не надто яскравим, щоб не відволікав від навчання



Як можна одягатися  
до школи

- прищепити дитині інтерес до пізнання довкілля, навчити спостерігати, думати, осмислювати побачене і почуте;
  - навчити її долати труднощі, планувати свої дії, цінувати час.
- Учити дитину слухати і чути оточуючих, поважати чужу думку, розуміти, що власні бажання потрібно узгоджувати з бажаннями інших людей, прагнути реально оцінювати свої дії і досягнення;
- формувати світогляд дитини, знання: про довкілля, про себе, про своє місто, про явища природи, професії, улюблені книжки, сучасну техніку тощо;
  - вчити самообслуговуванню;
  - розвивати дрібну моторику;
  - читати дитині книжки.

Необхідно

- змінювати режим дня дитини: позбавляти її денного сну, довгих прогулянок, ігор;
- оцінювати все, що робить малюк, так як оцінюється діяльність
- «проходити» з дитиною програму першого класу, насильно замінюючи гру навчанням.



Зовсім не слід

І, незалежно від **успіхів**  
Вашої дитини,  
намагайтеся  
створювати здоровий  
настрій перед школою,  
за якого вона б  
прагнула до знань, і  
була впевнена у тому,  
що вона для Вас  
**найулюбленіша!**



Держава дбає про учнів початкових класів,  
забезпечивши кожен клас наступними речами



Сучасні меблі  
(парти для кожного)

Проектор,  
інтерактивні дошки,  
ноутбук, фліпчарт







Мати для проведення  
ранкових зустрічей

Набір Лего (6 цеглинок)  
Великий набір Лего



- Глобус
- дитячий мікроскоп
- демонстраційна модель годинника
- комплекти для навчання грамоти на магнітах української мови у 2 варіантах, англійської мови, демонстраційний набір цифр і математичних знаків
- набір геометричних фігур
- демонстраційний комплект вимірювальних приладів (лінійка 1 м, 2 трикутники, иркуль, транспортир)



Невеличка мандрівка школою



# Кабінети початкових класів



У школі працюють гуртки:

- Туристсько-краєзнавчий
- Карате
- Образотворче мистецтво
- Пантоміма
- Шахи
- Хореографічний
- Футбол
- КІД





Виховна робота



Шановні батьки майбутніх першокласників. Ми розуміємо, що у вас можуть виникати питання, оскільки перший раз у перший клас - це дуже хвилююче. Поставте нам запитання, надіславши на пошту [sch197@ukr.net](mailto:sch197@ukr.net) Відповіді на них будуть розміщені на сайті школи у розділі «Батькам майбутніх першокласників».

**Дякуємо за увагу!**

**До зустрічі!**