

## Аналітична довідка

Про результати моніторингового дослідження якості надання освітніх послуг по предметним кафедрам

Головне завдання розвитку системи моніторингу в закладі освіти – отримання об'єктивної інформації про якість надання освітніх послуг, оперативне прийняття обґрунтованих управлінських рішень, що сприятимуть розвитку галузі й усуватимуть недоліки в освітньому процесі.

Керуючись законами України «Про освіту», «Про повну загальну середню освіту», відповідно до Положення про моніторинг якості освітнього процесу у спеціалізованій школі №197 ім.Дмитра Луценка, погодженого протоколом педагогічної ради від 27.08.2020 року №01, затвердженого наказом від 14.09.2020 року №78, Програми проведення внутрішнього моніторингу навчальних досягнень учнів у спеціалізованій школі № 197 ім. Дмитра Луценка, погодженого протоколом педагогічної ради від 27.08.2020 року № 01, затвердженого наказом від 27.08.2020 року №55, з метою дослідження рівня навчальних досягнень учнів за I семестр по предметним кафедрам, відстеження динаміки навчальних досягнень, порівняння з аналогічними показниками за попередні навчальні періоди було здійснено моніторингове дослідження якості надання освітніх послуг за підсумками I семестру 2021-2022 навчального року. В ході моніторингового дослідження визначено рівні навчальних досягнень учнів 5-11 класів з базових предметів навчального плану.

### 1.Кафедра вчителів фізико-математичного циклу

Таблиця 1

Якість %	Математика	Алгебра	Геометрія	Фізика	Астрономія	Інформатика
I семестр 2017-2018	70	59	58	82	100	100
I семестр 2018-2019	63	55	54	82	78	99,5
I семестр 2019-2020	71	53	52	84	96	99,2
I семестр 2020-2021	71	45	47	86	100	100
I семестр 2021-2022	68	47	46	85	99	99

Таблиця 2

	I семестр 2017-2018	I семестр 2018-2019	I семестр 2019-2020	I семестр 2020-2021	I семестр 2021-2022
--	---------------------	---------------------	---------------------	---------------------	---------------------

Предмет	Якість %	Середній бал	Якість %	Середній бал	Якість %	Середній бал	Якість %	Середній бал	Якість %	Середній бал
Математика	70	7,5	63	7,3	71	7,7	71	7,7	68	7,5
Алгебра	59	7,0	55	6,9	53	6,6	45	6,3	47	6,5
Геометрія	58	6,9	54	6,8	52	6,7	47	6,5	46	6,5
Фізика	82	8,4	82	8,2	84	8,0	86	8,7	85	8,7
Астрономія	100	9,9	78	8,8	96	9,1	100	10,3	99	9,4
Інформатика	100	10,5	99,5	10,6	99,2	10,5	100	10,7	99	10,3

Як видно з таблиць 1, 2 якісні показники з математики, геометрії, інформатики, фізики, астрономії за I семестр 2020-2021 навчального року зменшилися у порівнянні з I семестром 2020-2021 навчального року, з алгебри якість знань збільшилась 2% у порівнянні з I семестром 2020-2021 навчального року.

**Таблиця 3**

**Брижата Т.М.**

Клас	Предмет	Успішність	Якість
5В	Математика	100%	72%
5Г	Математика	100%	97%
10А	Математика	100%	61%
11Б	Математика	100%	65%
11В	Математика	100%	72%
7А	Алгебра	100%	91%
7Б	Алгебра	100%	67%
7А	Геометрія	100%	88%
7Б	Геометрія	100%	67%

**Таблиця 4**

**Оцел О.І.**

Клас	Предмет	Успішність	Якість
8 А	Алгебра	100%	48%
9 А	Алгебра	91%	48%
9 Б	Алгебра	92%	54%
9 В	Алгебра	96%	52%
8 А	Геометрія	100%	45%
9 А	Геометрія	91%	39%
9 Б	Геометрія	92%	38%
9 В	Геометрія	96%	52%
5А	Математика	100%	87%
10В	Математика	100%	71%
11А	Математика	88%	54%

Таблиця 5

Растеряєва І.А.

Клас	Предмет	Успішність	Якість
7В	Алгебра	93%	43%
7Г	Алгебра	100%	20%
8Б	Алгебра	100%	27%
8В	Алгебра	100%	47%
8Г	Алгебра	100%	43%
9Г	Алгебра	92%	28%
7В	Геометрія	86%	46%
7Г	Геометрія	100%	27%
8Б	Геометрія	100%	35%
8В	Геометрія	100%	47%
8Г	Геометрія	100%	40%
9Г	Геометрія	92%	28%
10Б	Математика	95%	35%
10Б	Фізика	100%	60%
10В	Фізика	100%	96%

Таблиця 6

Швагер С.Л.

Клас	Предмет	Успішність	Якість
5Б	Математика	100%	97%
6А	Математика	93%	59%
6Б	Математика	90%	60%
6В	Математика	100%	63%
6Г	Математика	92%	62%
5А	Інформатика	100%	100%
5Б	Інформатика	100%	100%
5В	Інформатика	100%	100%
5Г	Інформатика	100%	100%

Таблиця 7

Поліщук О.В.

Клас	Предмет	Успішність	Якість
7В	Фізика	100%	75%

Таблиця 8

Онищук С.А.

Клас	Предмет	Успішність	Якість
5В	Інформатика	100%	100%
5Г	Інформатика	100%	100%

Таблиця 9

Стаматова О.Ф.

Клас	Предмет	Успішність	Якість
6А	Інформатика	100%	100%

6Б	Інформатика	100%	100%
6В	Інформатика	100%	100%
6Г	Інформатика	100%	100%
7Б	Інформатика	100%	100%
7Г	Інформатика	100%	100%
8Б	Інформатика	100%	100%
8Г	Інформатика	100%	100%
9А	Інформатика	100%	100%
9Б	Інформатика	100%	100%
9В	Інформатика	100%	100%
9Г	Інформатика	100%	100%
7А	Фізика	100%	100%
7Б	Фізика	100%	100%
7Г	Фізика	100%	100%
8А	Фізика	100%	100%
8Б	Фізика	100%	81%

**Таблиця 10**

**Дідик С.В.**

Клас	Предмет	Успішність	Якість
5В	Інформатика	100%	100%
5Г	Інформатика	100%	100%
6А	Інформатика	100%	100%
6Б	Інформатика	100%	100%
6В	Інформатика	100%	100%
6Г	Інформатика	100%	100%
7А	Інформатика	100%	100%
7В	Інформатика	100%	93%
8А	Інформатика	100%	100%
8В	Інформатика	100%	100%
8Г	Інформатика	100%	100%
9А	Інформатика	100%	100%
9В	Інформатика	100%	100%
10А	Інформатика	100%	100%
10Б	Інформатика	100%	100%
10В	Інформатика	100%	100%
11А	Інформатика	100%	100%
11Б	Інформатика	100%	100%
11В	Інформатика	100%	100%

**Таблиця 11**

**Петриченко І.В.**

Клас	Предмет	Успішність	Якість
8В	Фізика	97%	67%
8Г	Фізика	97%	63%

9А	Фізика	96%	87%
9Б	Фізика	96%	77%
9В	Фізика	96%	74%
9Г	Фізика	92%	72%
10А	Фізика	100%	96%
11А	Фізика	100%	96%
11Б	Фізика	100%	88%
11В	Фізика	100%	96%
11А	Астрономія	100%	96%
11Б	Астрономія	100%	100%
11В	Астрономія	100%	100%

**Таблиця 12**

**Овчар О.О.**

Клас	Предмет	Успішність	Якість
7А	Інформатика	100%	100%
7Б	Інформатика	100%	100%
7В	Інформатика	100%	100%
7Г	Інформатика	100%	100%
8А	Інформатика	100%	100%
8Б	Інформатика	100%	100%
8В	Інформатика	100%	100%
9Б	Інформатика	100%	100%
9Г	Інформатика	100%	92%
10А	Інформатика	100%	82%
10Б	Інформатика	100%	90%
10В	Інформатика	100%	100%
11А	Інформатика	100%	100%
11Б	Інформатика	100%	100%
11В	Інформатика	100%	100%

Детальний аналіз навчальних досягнень учнів з математики показує, що найменші якісні показники в учнів: 7Г класу вчитель Растеряєва І.А. ( алгебра – 20%, геометрія – 27%), 8Б класу вчитель Растеряєва І.А. ( алгебра – 27%, геометрія – 35%), 9Г класу вчитель Растеряєва І.А. ( алгебра – 28%, геометрія – 28%), 10Б класу вчитель Растеряєва І.А. (математика – 35%). Найбільший якісний показник з математики у 5Б, 5Г класах – 97% (вчителі Брижата Т.М., Швагер С.Л.).

Найменші якісні показники з фізики: у 10Б класі вчитель Растеряєва І.А. (60%), найвищі у 7А, 7Б, 7Г, 8А класах – 100% (вчитель Стаматова О.Ф.)

Найменші якісні показники з інформатики: у 10А класі вчитель Петриченко І.В. ( 91%), у 10Б класі вчитель Овчар О.О. (95%), у 7В класі вчитель Дідик С.В. ( 96%), у 9Г класі вчитель Петриченко І.В. ( 96%). В інших класах якісні показники становлять 100%.

Маємо 25 учнів, які мають початковий рівень з фізико-математичних наук, саме: з математики – 11 учнів, алгебри – 9 учнів, геометрії – 11 учнів, фізики – 6 учнів.

Середній бал за I семестр 2021-2022 навчального року з математики, інформатики, астрономії зменшився у порівнянні з I семестром 2020-2021 навчального року. З фізики залишився без змін. Середній бал з алгебри збільшився у порівнянні з I семестром 2020-2021 навчального року. Узагальнена таблиця якості знань та середнього балу з фізико-математичних наук у 5-11 класах.



## 2.Кафедра вчителів філологічного циклу

**Таблиця 14**

	Українська мова	Українська література	Зарубіжна література
I семестр 2017-2018	82	86	84
I семестр 2018-2019	78	83	81
I семестр 2019-2020	80	82	77
I семестр 2020-2021	83	86	83
I семестр 2021-2022	81	85	83

**Таблиця 15**

Предмет	I семестр 2017-2018		I семестр 2018-2019		I семестр 2019-2020		I семестр 2020-2021		I семестр 2021-2022	
	Якість %	Середній бал	Якість %	Середній бал	Якість %	Середній бал	Якість %	Середній бал	Якість %	Середній бал
Українська мова	82	8,0	78	7,8	80	7,8	83	7,8	81	7,9

Українська література	86	8,3	83	8,2	82	8,2	86	8,2	85	8,3
Зарубіжна література	84	8,3	81	8,2	77	8,0	83	8,2	83	8,3

Як видно з таблиць 14, 15 якісні показники за I семестр 2021-2022 навчального року зменшилися у порівнянні з I семестром 2020-2021 навчального року з української мови та української літератури. Без змін залишились показники із зарубіжної літератури.

**Таблиця 16**

**Лук'яненко Л.А.**

Клас	Предмет	Успішність	Якість
7А	Українська мова	100%	100%
8Б	Українська мова	100%	73%
8Б	Українська література	100%	81%

**Таблиця 17**

**Дудучава В.Д.**

Клас	Предмет	Успішність	Якість
5А	Українська мова	100%	93%
5В	Українська мова	100%	87%
6В	Українська мова	100%	93%
6Г	Українська мова	100%	79%
8В	Українська мова	100%	81%
6В	Українська література	100%	80%
8В	Українська література	100%	83%
6В	Зарубіжна література	100%	80%
8В	Зарубіжна література	100%	90%

**Таблиця 18**

**Азарова О.І.**

Клас	Предмет	Успішність	Якість
7Б	Українська мова	100%	87%
8Г	Українська мова	100%	67%
9Б	Українська мова	92%	69%
10А	Українська мова	100%	78%
7Б	Українська література	100%	40%
9Б	Українська література	96%	73%
10А	Українська література	100%	96%
6Б	Зарубіжна література	100%	93%
7Б	Зарубіжна література	100%	80%
9Б	Зарубіжна література	92%	73%
10А	Зарубіжна література	100%	96%

**Таблиця 19**

**Заболотна В.В.**

Клас	Предмет	Успішність	Якість
6Б	Українська мова	100%	94%

7В	Українська мова	100%	86%
7В	Українська література	100%	75%

**Таблиця 20**

**Кузіна Л.М.**

Клас	Предмет	Успішність	Якість
5А	Українська мова	100%	100%
7Г	Українська мова	100%	79%
8А	Українська мова	100%	86%
9В	Українська мова	100%	69%
11А	Українська мова	100%	92%
11Б	Українська мова	100%	96%
5А	Українська література	100%	97%
7Г	Українська література	100%	63%
9В	Українська література	100%	81%
11А	Українська література	100%	92%
11Б	Українська література	100%	96%
5А	Зарубіжна література	100%	94%
9В	Зарубіжна література	100%	85%
11А	Зарубіжна література	100%	92%

**Таблиця 21**

**Гордійчук І.В.**

Клас	Предмет	Успішність	Якість
5Г	Українська мова	100%	100%
6Б	Українська мова	100%	86%
11В	Українська мова	100%	100%
5Г	Українська література	100%	100%
6Б	Українська література	100%	83%
11В	Українська література	100%	100%
5Г	Зарубіжна література	100%	100%
8Б	Зарубіжна література	100%	88%
11Б	Зарубіжна література	100%	96%
11В	Зарубіжна література	100%	100%

**Таблиця 22**

**Гудима Н.А.**

Клас	Предмет	Успішність	Якість
5Б	Українська мова	100%	93%
7А	Українська мова	100%	94%
8В	Українська мова	100%	71%
10Б	Українська мова	100%	70%
5Б	Українська література	100%	100%
5В	Українська література	100%	93%
7А	Українська література	100%	100%
10Б	Українська література	100%	80%



5Б	Зарубіжна література	100%	93%
7А	Зарубіжна література	100%	100%
10Б	Зарубіжна література	100%	80%

**Таблиця 23**

**Іщенко О.І.**

Клас	Предмет	Успішність	Якість
6А	Українська мова	100%	80%
6В	Українська мова	100%	73%
8Г	Українська мова	100%	67%
9Г	Українська мова	96%	60%
6А	Українська література	100%	90%
8Г	Українська література	100%	83%
9Г	Українська література	96%	64%
5В	Зарубіжна література	100%	97%
6А	Зарубіжна література	100%	86%
8Г	Зарубіжна література	100%	80%
9Г	Зарубіжна література	96%	72%

**Таблиця 24**

**Коваленко Ю.В.**

Клас	Предмет	Успішність	Якість
5Б	Українська мова	100%	87%
5Г	Українська мова	100%	100%
6А	Українська мова	100%	64%
8А	Українська мова	100%	93%
9А	Українська мова	96%	65%
9В	Українська мова	100%	64%
10В	Українська мова	100%	79%
8А	Українська література	100%	100%
9А	Українська література	91%	65%
10В	Українська література	100%	75%
8А	Зарубіжна література	100%	83%
9А	Зарубіжна література	91%	61%
10В	Зарубіжна література	100%	75%

**Таблиця 25**

**Панасюк Я.М.**

Клас	Предмет	Успішність	Якість
5В	Українська мова	100%	71%
6Г	Українська мова	100%	64%
7Б	Українська мова	100%	80%
7В	Українська мова	100%	64%
7Г	Українська мова	100%	75%
6Г	Зарубіжна література	96%	46%
7В	Зарубіжна література	93%	57%

7Г	Зарубіжна література	93%	57%
6Г	Українська література	96%	71%

Детальний аналіз навчальних досягнень учнів з гуманітарних наук показує, що найменші якісні показники з української мови в учнів: 9Г класу – 60% (вчитель Іщенко О.І.). Найбільший якісний показник у 5Г, 11В класах – 100% (вчитель Гордійчук І.В.)

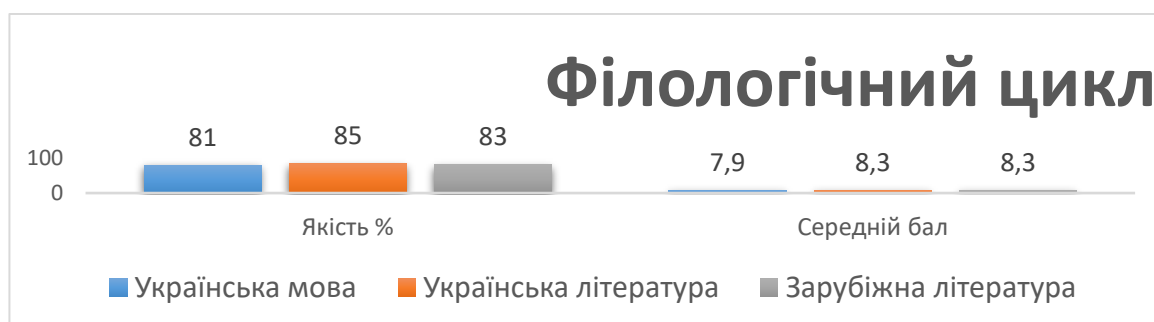
Найменші якісні показники з української літератури в учнів: 7Г класу – 63% (вчитель Кузіна Л.М.), 9Г класу – 64% (вчитель Іщенко О.І.), 9А класу – 65% (вчитель Коваленко Ю.В.). Найбільший якісний показник у 5Г, 11В класах – 100% (вчитель Гордійчук І.В.).

Найменші якісні показники із зарубіжної літератури в учнів: 6Г класу – 46% (вчитель Панасюк Я.М.). Найбільший якісний показник у 5Г, 11В класах – 100% (вчитель Гордійчук І.В.), 7А класу – 100% (вчитель Гудима Н.А.).

Маємо 8 учнів, які мають початковий рівень з гуманітарних наук, а саме: з української мови – 4 учні, української літератури – 5 учнів, зарубіжної літератури – 8 учнів.

Середній бал за I семестр 2021-2022 навчального року з української мови, української літератури, зарубіжної літератури збільшився у порівнянні з I семестром 2020-2021 навчального року.

Узагальнена таблиця якості знань та середнього балу з гуманітарних наук у 5-11 класах.



### 3.Кафедра вчителів природничого циклу

**Таблиця 27**

Якість %	Природо-знавство	Основи здоров'я	Географія	Біологія	Хімія
I семестр 2017-2018	97		91	94	86
I семестр 2018-2019	97		90	78	83
I семестр 2019-2020	91	93	89	82	77

І семестр 2020- 2021	100	99	85	86	84
І семестр 2021- 2022	99	99	86	88	82

**Таблиця 28**

Предмет	І семестр 2017-2018		І семестр 2018-2019		І семестр 2019-2020		І семестр 2020-2021		І семестр 2021-2022	
	Якість %	Середній бал	Якість %	Середній бал	Якість %	Середній бал	Якість %	Середній бал	Якість %	Середній бал
Біологія	94	8,8	78	8,0	82	8,2	86	8,5	88	8,7
Географія	91	8,7	90	8,9	89	8,7	85	8,6	86	8,6
Хімія	86	8,4	83	8,4	77	8,1	84	8,4	82	8,4
Природознавство	97	9,7	97	9,3	91	8,2	100	10,1	99	10,4
Основи здоров'я					93	9,1	99	9,8	99	10,1

Як видно з таблиць 27, 28 якісні показники з географії та біології за І семестр 2021-2022 навчального року збільшилися у порівнянні з І семестром 2020-2021 навчальним роком, якісні показники хімії та природознавства зменшилися у порівнянні з І семестром 2020-2021 навчальним роком, якісні показники з основ здоров'я залишились без змін.

**Таблиця 29**

**Горбокось О.Є.**

Клас	Предмет	Успішність	Якість
8Б	Хімія	100%	85%
8Г	Хімія	100%	90%
9А	Хімія	100%	91%
9Б	Хімія	100%	69%
9В	Хімія	100%	85%
9Г	Хімія	96%	76%
5Б	Природознавство	100%	100%
5В	Природознавство	100%	97%
5Г	Природознавство	100%	100%
7А	Основи здоров'я	100%	100%
7Б	Основи здоров'я	100%	100%
7В	Основи здоров'я	100%	96%
7Г	Основи здоров'я	100%	100%

**Таблиця 30**

**Грабовецька В.Л.**

Клас	Предмет	Успішність	Якість
6Б	Біологія	100%	87%

8А	Біологія	100%	97%
10В	Біологія	100%	100%
7А	Хімія	100%	100%
7Б	Хімія	100%	93%
7В	Хімія	100%	79%
7Г	Хімія	100%	83%
8А	Хімія	100%	79%
8В	Хімія	100%	67%
10А	Хімія	100%	70%
10Б	Хімія	100%	55%
10В	Хімія	100%	83%
11А	Хімія	100%	96%
11Б	Хімія	100%	85%
11В	Хімія	100%	96%

**Таблиця 31**

**Онищук О.М.**

Клас	Предмет	Успішність	Якість
8Б	Біологія	100%	92%
8В	Біологія	100%	90%
8Г	Біологія	100%	83%
10А	Біологія	100%	87%
11А	Біологія	100%	96%
11Б	Біологія	100%	88%
11В	Біологія	100%	100%
7Б	Географія	100%	80%
7Г	Географія	100%	53%
8А	Географія	100%	97%
9А	Географія	91%	78%
9Б	Географія	96%	81%
9В	Географія	93%	78%
11А	Географія	100%	96%
5А	Природознавство	100%	100%

**Таблиця 32**

**Яненко Н.А.**

Клас	Предмет	Успішність	Якість
6А	Географія	100%	77%
6Б	Географія	100%	90%
6В	Географія	100%	87%
6Г	Географія	100%	93%
7А	Географія	100%	97%
7В	Географія	100%	86%
8Б	Географія	100%	65%
8В	Географія	100%	77%

8Г	Географія	100%	93%
9Г	Географія	100%	76%
10А	Географія	100%	100%
10Б	Географія	100%	80%
10В	Географія	100%	100%
11Б	Географія	100%	96%
11В	Географія	100%	100%

**Таблиця 33**

**Кравчук П.М.**

Клас	Предмет	Успішність	Якість
6А	Біологія	97%	67%
6В	Біологія	100%	97%
6Г	Біологія	100%	85%
7А	Біологія	100%	100%
7Б	Біологія	97%	97%
7В	Біологія	100%	79%
7Г	Біологія	100%	83%
9А	Біологія	96%	74%
9Б	Біологія	96%	77%
9В	Біологія	104%	96%
9Г	Біологія	96%	76%
10Б	Біологія	100%	95%

**Таблиця 34**

**Турчиняк К.С.**

Клас	Предмет	Успішність	Якість
5А	Основи здоров'я	100%	100%
5Б	Основи здоров'я	100%	100%
5В	Основи здоров'я	100%	100%
5Г	Основи здоров'я	100%	100%
6А	Основи здоров'я	100%	97%
6Б	Основи здоров'я	100%	97%
6В	Основи здоров'я	100%	100%
6Г	Основи здоров'я	100%	100%
8А	Основи здоров'я	100%	100%

**Таблиця 35**

**Швидкий С.В.**

Клас	Предмет	Успішність	Якість
8Б	Основи здоров'я	100%	100%
8В	Основи здоров'я	100%	100%
8Г	Основи здоров'я	100%	100%
9А	Основи здоров'я	100%	91%
9Б	Основи здоров'я	100%	96%

9В	Основи здоров'я	100%	100%
9Г	Основи здоров'я	100%	96%

Детальний аналіз навчальних досягнень учнів з природничих наук показує, що найменші якісні показники з біології в учнів: 6А класу – 67% (вчитель Кравчук П.М.). Найбільший якісний показник у 7А класі – 100% (вчитель Кравчук П.М.), 10В класі – 100% (вчитель Грабовецька В.Л.), 11В класі – 100% (вчитель Онищук О.М.).

Найменші якісні показники з географії в учнів: 7Г класу – 53% (вчитель Онищук О.М.). Найбільший якісний показник у 10А, 10В, 11В класах – 100% (вчитель Яненко Н.А.).

Найменші якісні показники з хімії в учнів: 9Б класу – 69% (вчитель Грабовецька В.Л.). Найбільший якісний показник у 7А класі – 100% (вчитель Грабовецька В.Л.).

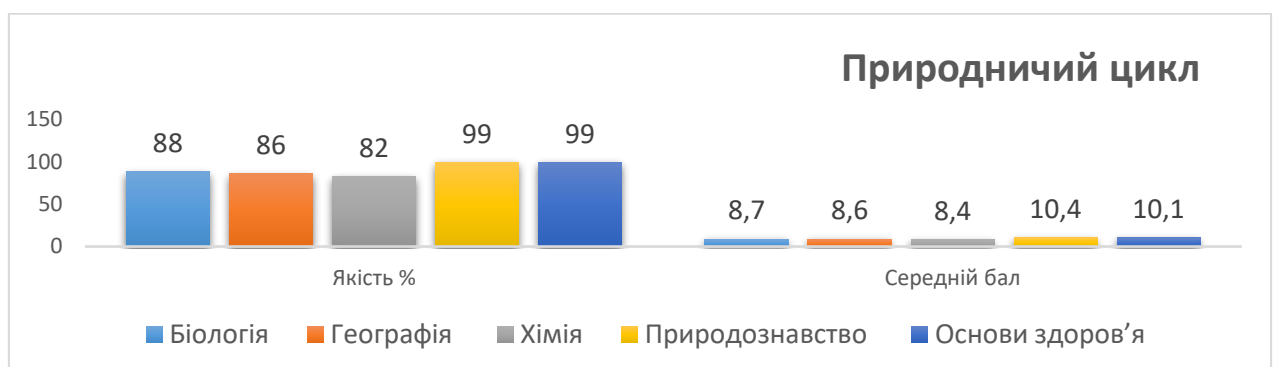
Найменші якісні показники з природознавства в учнів: 5В класу – 97% (вчитель Горбокось О.Є.). Якісні показники у 5А, 5Б, 5Г класах становлять 100%.

Найменші якісні показники з основ здоров'я в учнів: 9А класу – 91% (вчитель Швидкий С.В.). Якісні показники у 5А, 5Б, 5В, 5Г, 6В, 6Г, 7А, 7Б, 7Г, 8А, 8Б, 8В, 8Г, 9В класах становлять 100%.

Маємо 5 учнів, які мають початковий рівень з природничих наук, а саме: з біології - 3 учні, географії – 4 учні, хімії – 1 учень.

Середній бал за I семестр 2021-2022 навчального року з природознавства, біології, основ здоров'я збільшився у порівнянні з I семестром 2020-2021 навчального року. Без змін залишилися показники з географії та хімії.

Узагальнена таблиця якості знань та середнього балу з природничих наук у 5-11 класах.



#### 4.Кафедра вчителів суспільного циклу

**Таблиця 37**

Якість %	Історія України	Всесвітня історія	Правознавство	Громадянська освіта
I семестр 2017-2018	91	92	93	

І семестр 2018-2019	83	82	91	100
І семестр 2019-2020	89	91	91	100
І семестр 2020-2021	77	80	93	98
І семестр 2021-2022	82	86	93	100

**Таблиця 38**

Предмет	І семестр 2017-2018		І семестр 2018-2019		І семестр 2019-2020		І семестр 2020-2021		І семестр 2021-2022	
	Якість %	Середній бал	Якість %	Середній бал	Якість %	Середній бал	Якість %	Середній бал	Якість %	Середній бал
Історія України	91	8,8	83	8,2	89	8,6	77	8,3	86	8,5
Всесвітня історія	92	9,2	82	8,3	91	8,6	80	8,2	86	8,6
Правознавство	93	9,0	100	9,0	91	8,7	93	9,1	93	9,2
Громадянська освіта			100	10,2	100	10,6	98	9,8	100	10,3

Як видно з таблиць 37, 38 якісні показники за І семестр 2021-2022 навчального року з історії України, всесвітньої історії збільшились у порівнянні з І семестром 2020-2021 навчального року. Без змін залишились показники з основ правознавства та громадянської освіти.

**Таблиця 39**

**Куца С.В.**

Клас	Предмет	Успішність	Якість
7А	Історія України	100%	88%
7Б	Історія України	97%	53%
7В	Історія України	100%	50%
7А	Всесвітня історія	100%	84%
7Б	Всесвітня історія	97%	60%
7В	Всесвітня історія	100%	75%
6А	Інтегрований курс "Всесвітня історія + Історія України"	97%	62%
6В	Інтегрований курс "Всесвітня історія + Історія України"	100%	83%

**Таблиця 40**

**Турчиняк О.М.**

Клас	Предмет	Успішність	Якість
5А	Вступ до історії	100%	100%
5Б	Вступ до історії	100%	100%
5В	Вступ до історії	100%	100%
5Г	Вступ до історії	100%	100%
6Б	Інтегрований курс "Всесвітня історія, історія України"	100%	83%
6Г	Інтегрований курс "Всесвітня історія, історія України"	100%	78%
8А	Історія України	100%	100%
8А	Всесвітня історія	100%	100%

**Таблиця 41**

**Зюзь О.М.**

Клас	Предмет	Успішність	Якість
7Г	Історія України	100%	67%
10А	Історія України	100%	96%
10Б	Історія України	100%	85%
10В	Історія України	100%	88%
11А	Історія України	100%	96%
11Б	Історія України	100%	85%
11В	Історія України	100%	96%
7Г	Всесвітня історія	100%	80%
10А	Всесвітня історія	100%	96%
10Б	Всесвітня історія	100%	100%
10В	Всесвітня історія	100%	96%
11А	Всесвітня історія	100%	96%
11Б	Всесвітня історія	100%	92%
11В	Всесвітня історія	100%	100%
10А	Громадянська освіта	100%	100%
10Б	Громадянська освіта	100%	100%
10В	Громадянська освіта	100%	100%

**Таблиця 42**

**Швидкий С.В.**

Клас	Предмет	Успішність	Якість
8Б	Історія України	100%	81%
8В	Історія України	100%	70%
8Г	Історія України	100%	73%
9А	Історія України	91%	78%
9Б	Історія України	96%	81%
9В	Історія України	100%	85%
9Г	Історія України	96%	88%
8Б	Всесвітня історія	100%	88%



8В	Всесвітня історія	100%	80%
8Г	Всесвітня історія	100%	80%
9А	Всесвітня історія	91%	70%
9Б	Всесвітня історія	96%	81%
9В	Всесвітня історія	100%	85%
9Г	Всесвітня історія	96%	80%
9А	Правознавство	91%	91%
9Б	Правознавство	96%	88%
9В	Правознавство	100%	96%
9Г	Правознавство	96%	96%

Детальний аналіз навчальних досягнень учнів з суспільних наук показує, що найменші якісні показники з історії України в учнів: 7Б класу – 53%, 7В класу – 57% (вчитель Куца С.В.). Найбільший якісний показник у 5А, 5Б, 5В, 5Г класах – 100% (вчитель Турчиняк К.С.), 8А класі – 100% (вчитель Швидкий С.В.).

Найменші якісні показники з всесвітньої історії в учнів: 7Б класу – 60% (вчитель Куца С.В.). Найбільший якісний показник у 8А класі – 100% (вчитель Швидкий С.В.), 10Б класі – 100% (вчитель Зюзь О.М.).

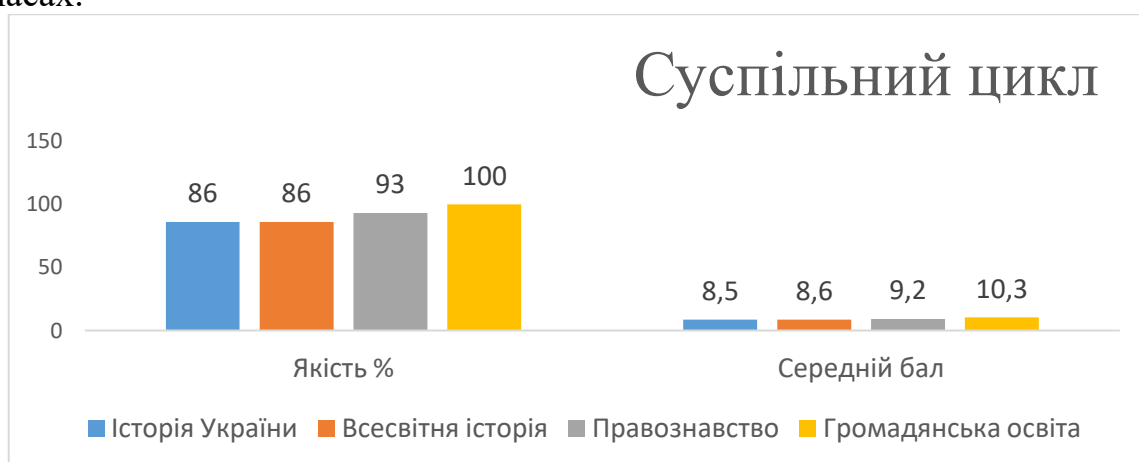
Найменші якісні показники з основ правознавства в учнів: 9Б класу – 88% (вчитель Швидкий С.В.). Найбільший якісний показник у 9В, 9Г класах – 96% (вчитель Швидкий С.В.).

Якісні показники з громадянської освіти у 10А, 10Б, 10В класах становлять 100%.

Маємо 6 учнів, які мають початковий рівень з суспільних наук, а саме: з історії України – 6 учнів, всесвітньої історії – 5 учнів, основ правознавства – 4 учні.

Середній бал за I семестр 2021-2022 навчального року з історії України, всесвітньої історії, основ правознавства, громадянської освіти збільшився у порівнянні з I семестром 2020-2021 навчального року.

Узагальнена таблиця якості знань та середнього балу з суспільних наук у 5-11 класах.



Якість %	Мистецтво	Технології	Трудове навчання	Фізична культура	Захист України
I семестр 2018-2019	98%	100%	100%	89%	96%
I семестр 2019-2020	96%	100%	97%	88%	98%
I семестр 2020-2021	94%	100%	94%	92%	99%
I семестр 2021-2022	95%	100%	97%	94%	97%

**Таблиця 45**

Предмет	I семестр 2017-2018		I семестр 2018-2019		I семестр 2019-2020		I семестр 2020-2021		I семестр 2021-2022	
	Якість %	Середній бал	Якість %	Середній бал	Якість %	Середній бал	Якість %	Середній бал	Якість %	Середній бал
Мистецтво	99%	10,1	98%	9,9	96%	10	94%	9,2	96%	9,9
Технології	100%	10,6	100%	10,8	100%	10,3	100%	11,3	100%	10,6
Трудове навчання	100%	9,7	100%	9,7	97%	9,6	94%	9,3	97%	9,7
Фізична культура	95%	9,1	89%	8,8	88%	9,2	92%	9,1	94%	9,2
Захист Вітчизни	98%	10,4	96%	9,7	98%	10,5	99%	10,3	97%	10,1

Як видно з таблиць 44, 45 якісні показники з мистецтва, трудового навчання, фізичної культури за I семестр 2021-2022 навчального року збільшилися у порівнянні з I семестром 2020-2021 навчального року. Із предмету «Захист України» якісний показник зменшився у порівнянні з I семестром 2020-2021 навчального року, з предмету «Технології» якісний показник не змінився.

**Таблиця 46**

**Кизуб С.Д.**

Клас	Предмет	Успішність	Якість
5А	Мистецтво	100%	100%
5Б	Мистецтво	100%	100%
5В	Мистецтво	100%	100%
5Г	Мистецтво	100%	100%
7А	Мистецтво	100%	97%
7Б	Мистецтво	100%	94%
7В	Мистецтво	100%	93%
7Г	Мистецтво	100%	81%
8А	Мистецтво	100%	100%

8Б	Мистецтво	92%	81%
8В	Мистецтво	100%	83%
8Г	Мистецтво	100%	100%
10А	Технології	100%	100%
10Б	Технології	100%	100%
11Б	Технології	100%	100%
6А	Трудове навчання	100%	100%
6Г	Трудове навчання	100%	100%

**Таблиця 47**

**Баланчук І.В.**

Клас	Предмет	Успішність	Якість
6А	Мистецтво	100%	90%
6Б	Мистецтво	100%	97%
6В	Мистецтво	100%	100%
6Г	Мистецтво	96%	96%
9А	Мистецтво	100%	87%
9Б	Мистецтво	100%	92%
9В	Мистецтво	100%	100%
9Г	Мистецтво	100%	96%
10В	Мистецтво	100%	100%
11А	Мистецтво	100%	100%
11В	Мистецтво	100%	100%

**Таблиця 48**

**Педченко Ю.В.**

Клас	Предмет	Успішність	Якість
5А	Трудове навчання	100%	100%
5Б	Трудове навчання	100%	100%
5В	Трудове навчання	100%	100%
5Г	Трудове навчання	100%	100%
6Б	Трудове навчання	100%	100%
6В	Трудове навчання	100%	87%
6Г	Трудове навчання	100%	91%
7А	Трудове навчання	100%	100%
7Б	Трудове навчання	100%	100%
7В	Трудове навчання	100%	100%
7Г	Трудове навчання	100%	88%
8А	Трудове навчання	100%	100%
8Б	Трудове навчання	100%	88%
8В	Трудове навчання	100%	92%
8Г	Трудове навчання	100%	100%
9А	Трудове навчання	100%	100%
9В	Трудове навчання	100%	100%
9Г	Трудове навчання	96%	96%

Таблиця 49

Поліщук О.В.

Клас	Предмет	Успішність	Якість
5А	Трудове навчання	100%	100%
5Б	Трудове навчання	100%	100%
5В	Трудове навчання	100%	100%
6А	Трудове навчання	100%	100%
6Б	Трудове навчання	100%	90%
6В	Трудове навчання	100%	94%
7А	Трудове навчання	100%	93%
7Б	Трудове навчання	100%	100%
7В	Трудове навчання	100%	100%
7Г	Трудове навчання	100%	83%
8А	Трудове навчання	100%	100%
8Б	Трудове навчання	100%	100%
8Г	Трудове навчання	100%	82%
9А	Трудове навчання	100%	100%
9Б	Трудове навчання	100%	100%
9В	Трудове навчання	100%	93%

Таблиця 50

Петрова І.Л.

Клас	Предмет	Успішність	Якість
5А	Фізична культура	100%	100%
6А	Фізична культура	100%	93%
6В	Фізична культура	100%	93%
7А	Фізична культура	100%	93%
8А	Фізична культура	100%	93%
9Б	Фізична культура	96%	81%

Таблиця 51

Ніколаєнко Ю.В.

Клас	Предмет	Успішність	Якість
6Б	Фізична культура	100%	93%
6Г	Фізична культура	100%	96%
7Г	Фізична культура	100%	83%
8Б	Фізична культура	100%	81%
8В	Фізична культура	100%	86%
8Г	Фізична культура	100%	86%
11А	Фізична культура	100%	95%
11Б	Фізична культура	100%	100%
11В	Фізична культура	100%	100%

Таблиця 52

**Захарова В.В.**

Клас	Предмет	Успішність	Якість
10А	Фізична культура	100%	95%
10Б	Фізична культура	100%	100%
10В	Фізична культура	100%	100%

**Таблиця 53****Трейтяк В.А.**

Клас	Предмет	Успішність	Якість
5Б	Фізична культура	100%	100%
5В	Фізична культура	100%	100%
5Г	Фізична культура	100%	100%
7Б	Фізична культура	100%	93%
7В	Фізична культура	100%	89%
9А	Фізична культура	100%	95%
9В	Фізична культура	100%	96%
9Г	Фізична культура	96%	92%

**Таблиця 54****Лопашук Л.М.**

Клас	Предмет	Успішність	Якість
10 А	Захист Вітчизни	100%	100%
10 Б	Захист Вітчизни	100%	100%
10 В	Захист Вітчизни	100%	100%
11 А	Захист Вітчизни	100%	100%
11 Б	Захист Вітчизни	100%	100%
11 В	Захист Вітчизни	100%	100%

**Таблиця 55****Кирсенко Л.В.**

Клас	Предмет	Успішність	Якість
10 А	Захист Вітчизни	100%	100%
10 Б	Захист Вітчизни	100%	78%
10 В	Захист Вітчизни	100%	100%
11 А	Захист Вітчизни	100%	92%
11 Б	Захист Вітчизни	100%	89%
11 В	Захист Вітчизни	100%	100%

Детальний аналіз навчальних досягнень учнів з предмету «Захист України» показав, що найменші якісні показники в учнів: 10Б класу – 78% (вчитель Кирсенко Л.В.). Найбільший якісний показник у 10А, 11В класах – 100% (вчителі Кирсенко Л.В., Лопашук Л.М.).

Найменші якісні показники з трудового навчання в учнів: 8Б класу – 88% (вчитель Педченко Ю.В.). Найбільший якісний показник у 5А, 5Б, 5В, 5Г, 7А, 7Б, 8А, 8Г, 9А, 9Б, 9В, 9Г класах становлять 100%.

Найменші якісні показники з фізичної культури в учнів: 8Б класу – 81% (вчитель Ніколаєнко Ю.В.), 9Б класу – 81% (вчитель Петрова Л.І.). Найбільший якісний показник у 5А, 5Б, 5В, 5Г, 10Б, 10В, 11Б, 11В класах становлять 100%.

Найменші якісні показники з мистецтва в учнів: 7Г, 8Б класах – 81% (вчитель Кизуб С.Д.). Найбільший якісний показник у 5А, 5Б, 5В, 5Г, 6В, 8А, 8Г, 9В 10В, 11А, 11В класах становлять 100%. Якісні показники з технологій у 10А, 10Б, 11Б класах становлять 100%.

Маємо 2 учні, які мають початковий рівень з фізичної культури.

Середній бал з трудового навчання, фізичної культури, мистецтва за I семестр 2021-2022 навчального року збільшився у порівнянні з I семестром 2020-2021 навчального року. Середній бал предмету «Захист України» та предмету «Технології» за I семестр 2021-2022 навчального року зменшився у порівнянні з I семестром 2020-2021 навчального року.

Узагальнена таблиця якості знань та середнього балу з предметів художньо-естетичного циклу, фізичної культури та «Захисту України» у 5-11 класах.



В ході дослідження з'ясовано, що більшість вчителів дали якісний показник знань(вище 50%). Отже можна зробити висновок, що більшість учнів 5-11 класів засвоїли програмовий матеріал з предметів інваріантної складової, навчальних планів на достатньому та середньому рівнях.

Однак виявлено 33 учні, які закінчили I семестр 2021-2022 навчального року з початковим рівнем. Більшість з цих учнів мали початковий рівень за підсумками I семестру 2020-2021 навчального року та по завершенню цього року. Це на 19 учні менше порівняно з I семестром 2020-2021 навчальним роком. Факторами негативного впливу на рівень навчальних досягнень учнів залишається недостатнє володіння і практичне втілення таких важливих компетентностей як комунікативна, самоосвіти і саморозвитку, але найголовнішою проблемою є дистанційне навчання в умовах ситуації, що склалася. З усіма учнями та батьками, які мають оцінки початкового рівня класними керівниками були проведені індивідуальні бесіди, вчителями-предметниками розроблені індивідуальні завдання та буде проводитися постійний супровід індивідуального поступу учнів в навчанні.

Рекомендації:

1. Вчителям Швагер С.Л., Панасюк Я. М., Растеряєвій І.А., Петриченко І.В., Коваленко Ю.В., Швидкому С.В., Оцел О.І., Кравчук П.М., Онищуку О.М., Азаровів О.І., Савченко Т.Ю., Петрова І.Л., Іщенко О.І., Горбокось О.Є., Трейтяку В.А. розробити плани корекційної роботи для учнів, які мають початковий рівень навчальних досягнень.

2. Розробити заходи щодо поліпшення якості навчання та викладання навчальних предметів з урахуванням наведеної в аналітичній довідці інформації.

Заступник директора

Лариса ЛУК'ЯНЕНКО